



ORBITAL TRENNEN

Orbitale Rohrtrennmaschinen für hochreine Prozessanlagen





Highlights



PS 4.5 Plus Akku

PS 4.5 Plus (Akku) | Portable Rohrtrenn- und Anfasmaschinen

Mit ihrem weiten Anwendungsspektrum bei geringem Gewicht und einfacher Bedienung ist die portable Rohrsäge der PS Plus-Serie die Idealbesetzung für den Baustelleneinsatz. Optimale Trennergebnisse sind nun auch kabellos mit der neuentwickelten Akku-Variante möglich. Auch hier wurden die Orbitalum-Tugenden Innovation, Einfachheit und Langlebigkeit beherzigt:

...mehr ab Seite 31



GF 8

GF 8 AVM

GF 8 MVM

GF 8, GF 12 (AVM/MVM) | Rohrtrenn- und Anfasmaschinen

Die Rohrsäge für den präzisen sekundschnellen Schnitt. Seit über 40 Jahren setzen Anlagenbauer auf den von Orbitalum geprägten Standard in der industriellen Rohrendenvorbereitung; Von der Chemie-, Biotechnologie-, Pharma-, Nahrungsmittel- und Getränkeindustrie über den Energieanlagen- bis hin zum Schiffbau.

...mehr ab Seite 9



GF 12

GF 12 AVM

GF 12 MVM



RPG 3.0 Akku

RPG 3.0 (Akku) | Rohrplanmaschine

Wir freuen uns, die neue Rohrplanmaschine RPG 3.0 (Akku) zum Anplanen von dünnwandigen Edelstahlrohren vorstellen zu können. Durch die RPG 3.0 (Akku) wird die RPG-Reihe, passend zum Dimensionsbereich des OW76S-Orbitalschweißkopfes und der GFX 3.0-Orbitalsäge, vervollständigt. Die RPG 3.0 (Akku) kann Rohre mit einem Außendurchmesser von 6,0 mm - 77,0 mm und einer Wanddicke bis max. 3,0 mm bearbeiten. Mit der neuen RPG 3.0 (Akku) erhalten Sie die beste rechtwinklige und gratfreie Rohrendenbearbeitung für eine einwandfreie Vorbereitung zum Orbitalschweißen.

...mehr ab Seite 43



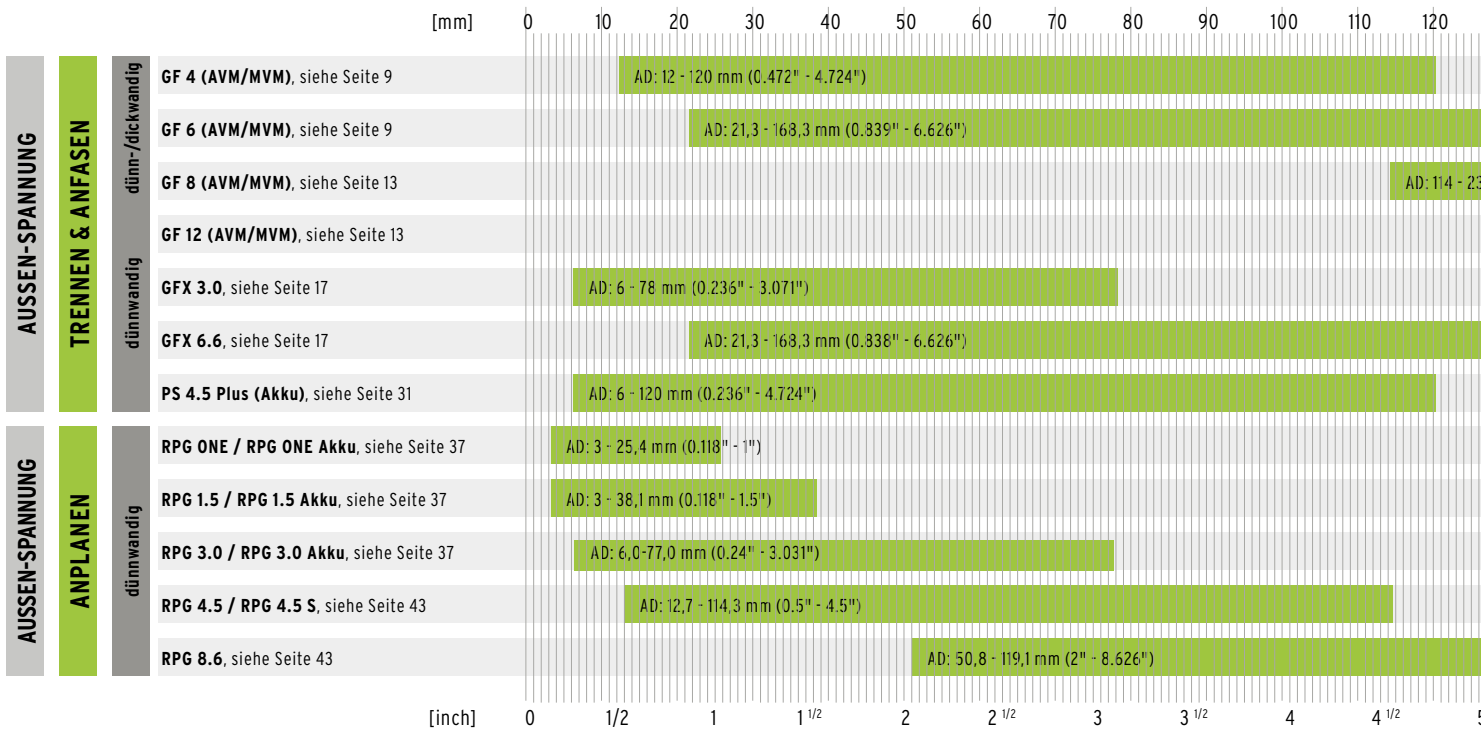
Inhalt

Highlights	2	ROHRPLANTECHNIK	35
Unsere Lösungen	4	RPG ONE, RPG 1.5	
Auf einen Blick	5	Rohrplanmaschinen (Elektro/Akku)	37
Märkte und Anwendungen	6	Winkeltrieb zu RPG ONE und RPG 1.5 (Akku).....	39
ROHRTRENN- UND ANFASTECHNIK	7	Edelstahl-Spannschalen	40
GF 4, GF 6 (AVM/MVM)		Werkzeughalter WH.....	42
Rohrtrenn- und Anfasmaschinen	9	Multifunktions-Werkzeug MFW.....	42
GF 8, GF 12 (AVM/MVM)		RPG 3.0 (Akku), RPG 4.5 (S), RPG 8.6	
Rohrtrenn- und Anfasmaschinen	13	Rohrplanmaschinen	43
GFX 3.0, GFX 6.6		Spannschalen.....	46
Rohrtrenn- und Anfasmaschinen	17	Werkzeughalter WH.....	48
Hartschalen-Transportkoffer.....	19	Multifunktions-Werkzeug MFW.....	48
Zubehör zu GF-Maschinen	21	ROHRANFASTECHNIK	49
Sägeblatt-Schmierstoff GF TOP	22	Zubehör zu BRB- und REB-Maschinen	50
Sägeblatt-Schmierpaste GF LUB.....	22	Werkzeughalter WH.....	50
Spezial-Getriebeöl.....	22	Multifunktions-Werkzeuge MFW	
Ersatzkabel mit Drehkontakt	23	"High-Performance"	51
Schnellmontageplatten mit Schraubzwingen.....	23	Vorschubratsche zu BRB 4.....	52
Mobile Workstation.....	23	Balance-Federzug.....	52
Rohrzufuhr Grundeinheit und Beistelleinheit.....	24	Kühlschneidstoff KSS-TOP.....	52
Sägeblätter und Fräser zu GF- und GFX-		Rohrbogenspanner.....	52
Maschinen	26	Spannkeilsätze optional.....	52
Sägeblätter zu GF-Maschinen	27	Kombinationsmöglichkeiten von Werkzeughal-	
Sägeblatt-Fräser-Kombinationen.....	28	tern WH und Multifunktions-Werkzeugen MFW	
Schweißnaht-Sägeblatt-Fräser-Kombinationen		für REB- und BRB-Maschinen	53
(V-Naht)	28	ELEKTRODEN-BEARBEITUNGSTECHNIK	56
Einzelteile zu Schweißnaht-Sägeblatt-Fräser-Kom-		ESG Plus, ESG Plus²	
binationen (V-Naht).....	28	Elektroden-Schleifgeräte	58
Stützscheibe für Sägeblatt-Fräser-		Diamant-Schleifscheiben	60
Kombinationen	28	Ablängvorrichtungen.....	60
Pressfitting-Sägeblatt-Fräser-Kombinationen	28	Elektrodenhalter	61
Einzelteile zu Pressfitting-Sägeblatt-Fräser-Kombi-		Wand-/Tisch-/Schraubstockhalterung.....	61
nationen	28	Staubschutz	61
Anfasfräser.....	29	Doppeldecker-Kit	61
Anfasfräser V-Naht.....	29		
Sägeblatt-Schmierstoff GF TOP	29		
Sägeblatt-Schmierpaste GF LUB.....	29		
Sägeblätter zu SCORP-Maschinen	30		
Sägeblatt TCT.....	30		
Trennblatt Diamant.....	30		
Sägeblatt Cermet.....	30		
PS 4.5 Plus (Akku)			
Portable Rohrsäge	31		
Schnellmontageplatte mit Schraubzwingen	33		
Sägeblätter.....	33		
Apparateständer	34		



Unsere Lösungen

Unsere Produkte bieten ein breites Anwendungsspektrum. Egal, ob Sie große, kleine, dünn- oder dickwandige, hoch- oder niedriglegierte Rohre bearbeiten möchten; wir haben bestimmt die passende Lösung für Sie. Diese Schnellübersicht zeigt die verschiedenen Anwendungsmöglichkeiten unserer Maschinen.



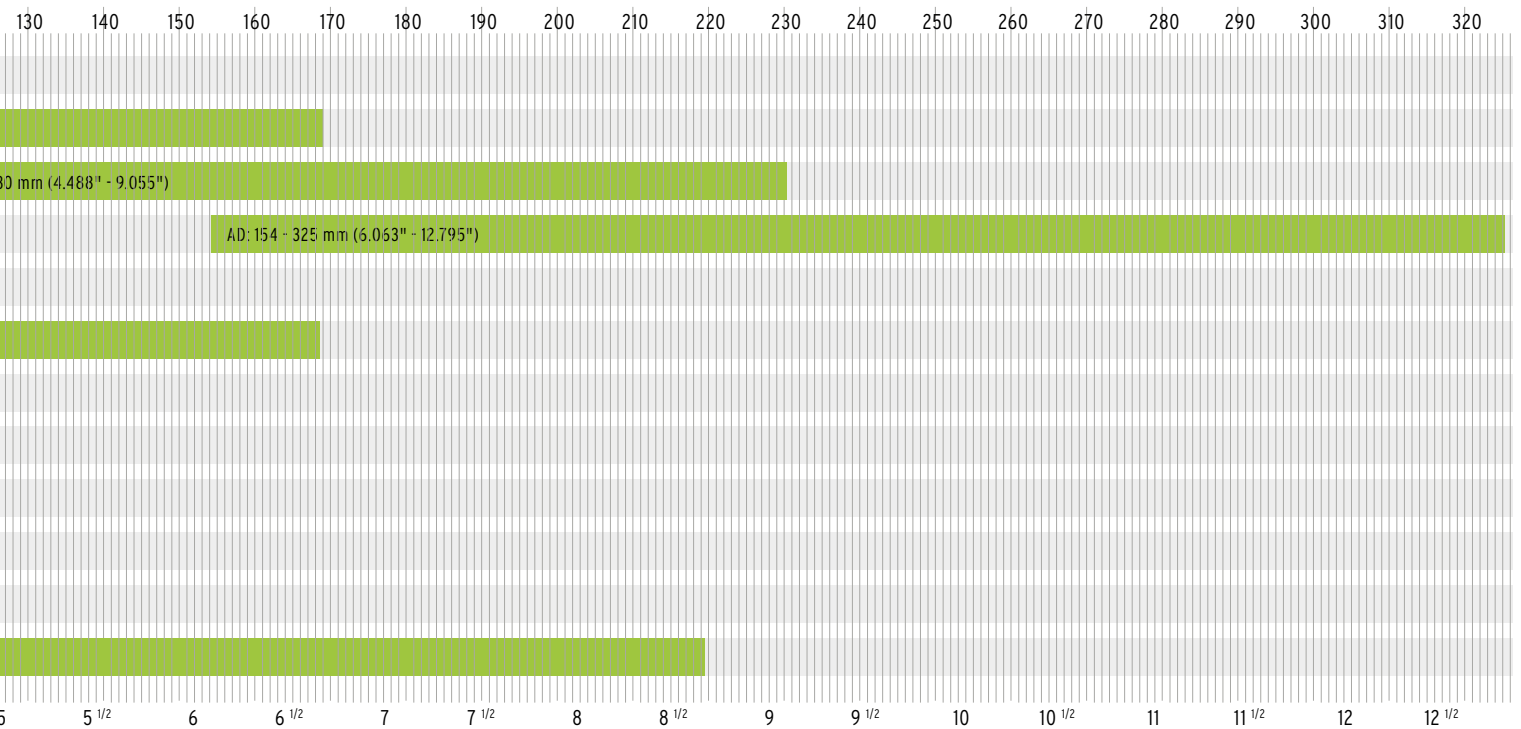


Auf einen Blick

Sie wünschen eine persönliche Beratung?

Dann kontaktieren Sie uns unter Tel. +49 (0) 77 31 792-0 oder per E-Mail an tools@orbitalum.com.

Unser Team hilft Ihnen gerne, das passende Produkt für Ihre individuelle Anforderung zu finden.





Märkte und Anwendungen

Orbitalum ist weltweit führender Anbieter für portable, leistungsstarke Rohrtrenn-, Anplan- und Anfasmaschinen für die industrielle Schweißnahtvorbereitung. Zusätzlich bietet Orbitalum ein umfangreiches Sortiment an Orbitalschweißsystemen für Hochrein-, Prozess- sowie Wärmetauscheranwendungen. Eine breite Anwendung finden die Produkte von Orbitalum in den folgenden Bereichen:

Anwendung	z.B.	Produkte
Kessel & Wärmetauscher	<ul style="list-style-type: none"> • Rohrbündelwärmetauscher • Box header • Kessel • HVAC Lamellenwärmetauscher 	<ul style="list-style-type: none"> • RPG Rohrplanmaschinen • ORBIMAT Schweißstromquellen • ORBIWELD Schweißköpfe • P16 Rohr-in-Boden-Schweißköpfe • HX Schweißköpfe • TX Schweißköpfe • ORBmax Restsauerstoffmessgerät
Pharma & Chemie	<ul style="list-style-type: none"> • HP High-Purity • Prozesslinien • Mischventile • CIP "Cleaning in Place"-Linien 	<ul style="list-style-type: none"> • GF, PS & GFX Rohrtrenn-/Anfasmaschinen • RPG Rohrplanmaschinen • ORBIMAT Schweißstromquellen • ORBIWELD Schweißköpfe • ORBmax Restsauerstoffmessgerät
Halbleiter	<ul style="list-style-type: none"> • HP High-Purity • UHP Ultra High-Purity • Prozesslinien • Gaskabinette • Komponentenfertigung • CFOS Gasversorgung • PCW Kühlwasserversorgung 	<ul style="list-style-type: none"> • RPG Rohrplanmaschinen • ORBIMAT Schweißstromquellen • ORBIWELD Schweißköpfe • ORBmax Restsauerstoffmessgerät
Luft- und Raumfahrt	<ul style="list-style-type: none"> • Hydraulik • Kraftstoffversorgung • Triebwerkskomponenten • Klimatisierung 	<ul style="list-style-type: none"> • GF, PS & GFX Rohrtrenn-/Anfasmaschinen • RPG Rohrplanmaschinen • ORBIMAT Schweißstromquellen • ORBIWELD Schweißköpfe • ORBmax Restsauerstoffmessgerät
Nahrungsmittel-, Molkerei- und Getränkeindustrie	<ul style="list-style-type: none"> • HP High-Purity • Prozesslinien • Mischventile • CIP "Cleaning in Place"-Linien 	<ul style="list-style-type: none"> • GF, PS & GFX Rohrtrenn-/Anfasmaschinen • RPG Rohrplanmaschinen • ORBIMAT Schweißstromquellen • ORBIWELD Schweißköpfe • ORBmax Restsauerstoffmessgerät

Rohrtrenn- und Anfastechnik



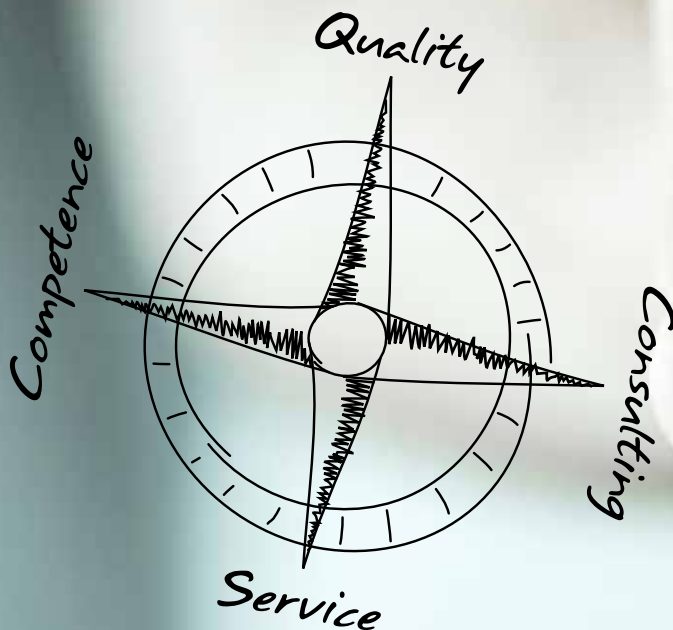
Qualitätsprodukte von Orbitalum Tools - immer eine gute Entscheidung!



Für unsere Produkte wählen wir beste Werkstoffe und geeignete Fertigungsverfahren und legen bereits bei der Entwicklung viel Wert auf ein hohes Maß an Qualität und Langlebigkeit.

Unsere Maschinen und Werkzeuge werden in Singen/Htwl. (Deutschland) durch qualifizierte und motivierte Mitarbeiter mit größter Sorgfalt von Hand zusammengebaut, eingestellt, kontrolliert und verpackt.

Dafür stehen unsere Mitarbeiter mit ihrem Wissen und ihrer Erfahrung.



GF 4, GF 6 (AVM/MVM)

Rohrtrenn- und Anfasmaschinen

Die Rohrsäge für den präzisen sekundenschnellen Schnitt. Seit über 50 Jahren setzen Anlagenbauer auf den von Orbitalum geprägten Standard in der industriellen Rohrendenvorbereitung: Von der Chemie-, Biotechnologie-, Pharma-, Nahrungsmittel- und Getränkeindustrie über den Energieanlagen- bis hin zum Schiffbau.

Die GF-Serie setzt Maßstäbe in der orbitalen Rohrbearbeitung! Zahlreiche innovative Funktionen kombiniert mit einem ergonomischem Design verschaffen Ihnen erhebliche Vorteile in der industriellen Vorfertigung von Rohrleitungssystemen



Rechtwinkliger, gratfreier und kalter Bearbeitungsprozess	✓
Deformationsfreies Spannsystem für dünn- und dickwandige Rohre	✓
Optimale Vorbereitung für den automatisierten Schweißprozess	✓
Robustes Design mit kraftvollem Antrieb	✓
Einzigartiger, automatisch geführter Eintauchprozess	✓
Anfasen der Rohrenden parallel oder separat zum Trennvorgang	✓
Hohe Wirtschaftlichkeit, gesteigerte Produktivität	✓
Lange Werkzeugstandzeiten	✓
Anthrazitfarbene, beschichtete Bauteile bieten bessere Gleiteigenschaften und Korrosionsschutz	✓

Grundvoraussetzungen für das produktive und qualitativ hochwertige Schweißen von Rohren mit der automatisierten Orbital-Fügetechnik sind der präzise, rechtwinklig wie gratfreie Schnitt sowie das perfekte Anfasen des Rohrendes. Einfach handzuhaben und sekundenschnell im Schnitt, bearbeitet die GF-Serie Rohrmaterialien aus hochlegiertem Stahl (Edelstahl), niedrig- und unlegiertem Stahl, Gusswerkstoffen, Kunststoffen und Nichteisenmetallen nach dem Verfahren des "Planetenschneidens". Das kraftvolle Spannen erfolgt dabei ohne jegliche Deformation des Werkstücks.

Optional hat der Anwender neben der reinen manuellen Betätigung die Wahl zwischen manuellem (MVM) und automatischem (AVM) Vorschubmodul. Letzteres optimiert das Schnittergebnis, erhöht die Standzeit des Werkzeugs, reduziert die physische Belastung für den Bediener. Das Ergebnis: maximale Sicherheit und Produktivität.

WEITERE VORTEILE:

- Edelstahlspannaufsatz zur Vermeidung von Kontaktkorrosion inklusive
- Optional mit Vorschubmodul AVM oder MVM für einen automatischen oder mechanisierten Trennschnitt, dadurch geringere physische Belastung für den Anwender
- Verriegelung der Drehbewegung schützt vor unerlaubter Benutzung und Diebstahl
- Ergonomisch-optimierter Motorgriff, ermöglicht eine bessere Bedienerposition sowie das Trennen von Rohrbögen ohne Umbau
- Integrierter Strichlaser zur Trennstellen-Kennzeichnung
- Wendespannbacken zum Trennen von kurzen Rohrstücken und zum vibrationsarmen Trennen kleinerer Rohrdimensionen (nur bei GF 4)
- Multifunktionsschlüssel für alle Einstellungen an der Maschine
- Optimierter Drehzahlbereich (40-215 U/min), ideal zum Trennen von Hochleistungswerkstoffen (Hastelloy®, P91, etc.)

- Steckverbindung mit Schnellverschraubkupplung: einfaches und bequemes Austauschen des Netzkabels
- Optimierter Späneschutz schützt vor Späneflug; Späneschutz bei der GF 4 mit Öffnung für den Meterstab zum Abmessen der Rohrlänge

VORSCHUBVARIANTEN:

Rohrtrenn- und Anfasmaschine mit **automatischem Vorschubmodul AVM***: Die intelligente Steuerung des AVM überwacht kontinuierlich die Vorschubkraft in Abhängigkeit der benötigten Leistung. Nach Beendigung des Trennvorgangs schaltet das AVM automatisch ab. Ein unbeabsichtigter Anlauf wird durch eine Wiederanlaufsperr verhindert. Rohrtrenn- und Anfasmaschinen **mit manuellem Vorschubmodul MVM***: Das Zusatzmodul an der Maschine erleichtert das Bearbeiten von Rohren durch ein manuell betätigtes Handrad. Dadurch wird der Drehkörper bedienerfreundlich mit geringem Kraftaufwand und konstantem Vorschub um das Rohr herum geführt.



ANWENDBEREICH		GF 4	GF 4 AVM*	GF 4 MVM*	GF 6	GF 6 AVM*	GF 6 MVM*
Code	[230 V] [120 V]	790 142 001 790 142 002	790 142 011 790 142 012	790 142 021 790 142 022	790 143 001 790 143 002	790 143 011 790 143 012	790 143 021 790 143 022
Rohr-AD	[mm] [inch]	12 - 120 0.472 - 4.724	12 - 120 0.472 - 4.724	12 - 120 0.472 - 4.724	21,3 - 168,3 0.839 - 6.626	21,3 - 168,3 0.839 - 6.626	21,3 - 168,3 0.839 - 6.626
Wanddicke materialabhängig	[mm] [inch]	1 - 9 0.039 - 0.354	1 - 9 0.039 - 0.354	1 - 9 0.039 - 0.354	1,5 - 15 0.059 - 0.591	1,5 - 15 0.059 - 0.591	1,5 - 15 0.059 - 0.591
Rohr-ID min. (Sägeblatt-Ø 63 mm)	[mm]	21	21	21	30	30	30
Rohr-ID min. (Sägeblatt-Ø 2.480")	[inch]	0.827	0.827	0.827	1.181	1.181	1.181
Rohr-ID min. (Sägeblatt-Ø 68 mm)	[mm]	16	16	16	25	25	25
Rohr-ID min. (Sägeblatt-Ø 2.677")	[inch]	0.630	0.630	0.630	0.984	0.984	0.984
Rohr-ID min. (Sägeblatt-Ø 80 mm)	[mm]	4	4	4	13	13	13
Rohr-ID min. (Sägeblatt-Ø 3.150")	[inch]	0.157	0.157	0.157	0.512	0.512	0.512
Rohr-ID min. (Sägeblatt-Ø 100 mm)	[mm]	-	-	-	0	0	0
Rohr-ID min. (Sägeblatt-Ø 3.937")	[inch]	-	-	-	0	0	0
Werkstoffe		Edelstahl (Cr- und Mo-Gehalt beliebig); Edelstahl Rostfrei (Cr- und Mo-Gehalt beliebig); Edelstahl (Cr < 12% und Mo < 2,5%; Cr < 20% und Mo = 0%); Einsatzstähle, Schnellarbeitsstähle, Vergütungsstähle, Wälzgerstähle, Werkzeugstähle; Schwarzes und verzinktes Stahlrohr; Allgemeiner Baustahl; Geglühtes Gussrohr (GGG); Aluminium; Messing; Kupfer; Kunststoff (PE, PP, PVDE, PVC)					
TECHNISCHE DATEN		GF 4	GF 4 AVM*	GF 4 MVM*	GF 6	GF 6 AVM*	GF 6 MVM*
Leistung	[kW] [hp]	1,8 2.41	1,9 2.54	1,8 2.41	1,8 2.41	1,9 2.54	1,8 2.41
Leistung AVM	[kW] [hp]	-	0,05 0.07	-	-	0,05 0.07	-
Stufenlose elektrische Drehzahlregelung mit Wiederanlaufsperr	[U/min]	40 - 215	40 - 215	40 - 215	40 - 215	40 - 215	40 - 215
Drehzahl Drehkörper mit AVM	[U/min]	-	0,1 - 3,9	-	-	0,3 - 3,5	-
Drehmoment Drehkörper max. mit AVM	[Nm]	-	101	-	-	353	-
Schutzklasse	[Klasse]	II (DIN EN 60745-1)	I (DIN EN 60204-1)	II (DIN EN 60745-1)	II (DIN EN 60745-1)	I (DIN EN 60204-1)	II (DIN EN 60745-1)
Schalldruckpegel am Arbeitsplatz ca.	[dB (A)]	79	79	79	79	79	79
Vibrationspegel (nach DIN EN 28662, Teil 1)	[m/s ²]	< 2,5	< 2,5	< 2,5	< 2,5	< 2,5	< 2,5
Netzschutz bauseits	[A]	16	16	16	16	16	16
Abmessungen (lxbxh)	[mm] [inch]	480 x 325 x 680 18.9 x 12.8 x 26.8	480 x 325 x 810 18.9 x 12.8 x 31.9	480 x 325 x 780 18.9 x 12.8 x 30.7	574 x 352,7 x 920 22.6 x 13.9 x 36.2	574 x 352,7 x 972 22.6 x 13.9 x 38.3	574 x 352,7 x 920 22.6 x 13.9 x 36.2
Maschinengewicht ca.**	[kg] [lbs]	55,0 121.2	64,5 142.2	60,0 132.2	92,7 204.4	101,7 224.2	97,8 215.6
Ausführungen (1-Phasen-Wechselstrom)	[V, Hz]	230 V, 50/60 Hz 120 V, 50/60 Hz	230 V, 50/60 Hz 120 V, 50/60 Hz	230 V, 50/60 Hz 120 V, 50/60 Hz	230 V, 50/60 Hz 120 V, 50/60 Hz	230 V, 50/60 Hz 120 V, 50/60 Hz	230 V, 50/60 Hz 120 V, 50/60 Hz
LIEFERUMFANG		GF 4	GF 4 AVM*	GF 4 MVM*	GF 6	GF 6 AVM*	GF 6 MVM*
Rohrtrenn- und Anfasmaschine	ST	1	1	1	1	1	1
Transportkiste	ST	1	1	1	1	1	1
Edelstahlspannaufsatz	ST	1	1	1	1	1	1
Sägeblatt (Code 790 ...)	ST	1 (...042 064)	1 (...042 064)	1 (...042 064)	1 (...043 018)	1 (...043 018)	1 (...043 018)
Montageplatte	ST	1	1	1	1	1	1
Strichlaser mit Befestigungsschrauben und 10 Knopfzellen 1,5 V (Code 790 142 124)***	ST	1	1	1	1	1	1
Werkzeugschlüsselset mit Zubehör	Set	1	1	1	1	1	1
Spezial-Getriebeöl (Code 790 041 030)	Flasche	1	1	1	1	1	1
Sägeblattschmierstoff GF TOP (Code 790 060 228)	Tube	1	1	1	1	1	1
Betriebsanleitung und Ersatzteilliste	Set	1	1	1	1	1	1

Die technischen Daten sind unverbindlich. Sie beinhalten keine Zusicherung von Eigenschaften. Änderungen vorbehalten.

* Das automatische bzw. manuelle Vorschubmodul AVM/MVM ist bei Anlieferung bereits an die Rohrsäge montiert.

** Gewicht ohne Verpackung und Zubehör.

*** Bei der GF 4 und der GF 6 (AVM/MVM) wird der Strichlaser separat mitgeliefert und muss vor Inbetriebnahme an die Maschine montiert werden.



Rohrtrenn- und Anfasmaschinen

GF 4, GF 6 (AVM/MVM)

Eigenschaften, Anwendungsbereich, Technische Daten und Lieferumfang, siehe ab Seite 99.

ARTIKEL	AUSFÜHRUNG	CODE	MASCHINEN- GEWICHT KG	VERSAND- GEWICHT KG
GF 4	230 V, 50/60 Hz EU	790 142 001	61,300	88,000
GF 4	120 V, 50/60 Hz EU/US	790 142 002	61,300	88,000
GF 4 AVM	230 V, 50/60 Hz EU	790 142 011	70,500	98,000
GF 4 AVM	120 V, 50/60 Hz EU/US	790 142 012	70,500	98,000
GF 4 MVM	230 V, 50/60 Hz EU	790 142 021	66,600	98,000
GF 4 MVM	120 V, 50/60 Hz EU/US	790 142 022	66,600	98,000
GF 6	230 V, 50/60 Hz EU	790 143 001	92,700	140,000
GF 6	120 V, 50/60 Hz EU/US	790 143 002	92,700	140,000
GF 6 AVM	230 V, 50/60 Hz EU	790 143 011	101,700	153,000
GF 6 AVM	120 V, 50/60 Hz EU/US	790 143 012	101,700	153,000
GF 6 MVM	230 V, 50/60 Hz EU	790 143 021	97,800	147,000
GF 6 MVM	120 V, 50/60 Hz EU/US	790 143 022	97,800	147,000

Passendes Zubehör

- Sägeblätter und Fräser, siehe ab Seite 26
- Hochleistungsschmierstoffe zum Sägen und Fräsen, siehe Seite 22
- Spezial-Getriebeöl, siehe Seite 22
- Ersatzkabel mit Drehkontakt, siehe Seite 23
- Schnellmontageplatten mit Schraubzwingen, siehe Seite 23
- Mobile Workstation, siehe Seite 23
- Rohrzufuhr Grundeinheit und Beistelleinheit, siehe ab Seite 24



GF 4, GF 6



GF 4 AVM, GF 6 AVM



GF 4 MVM, GF 6 MVM



- **Geringere Lagerhaltungskosten**
- **Keine Reparaturkosten**
- **Geringer Kapitaleinsatz**
- **Immer die neueste Technologie im Einsatz**
- **Minimale Ausfallzeiten**

- **Miettarife auf Wochenbasis**
- **Mietkauf**
- **Langzeitmiete**

Unsere Mietmaschinen werden regelmäßig gewartet und sind somit immer in einem Top-Zustand. Gerne helfen wir Ihnen, die passende Maschine für Ihre individuelle Anwendung zu finden. Übrigens ist Mieten eine hervorragende Gelegenheit, eine Maschine zu testen, bevor Sie diese kaufen.

Fragen Sie uns nach unseren günstigen Miet- und Mietkaufkonditionen:

Tel. +49 (0) 77 31 792-0
oder per e-mail unter
tools@orbitalum.com

GF 8, GF 12 (AVM/MVM)

Rohrtrenn- und Anfasmaschinen

Wirtschaftliche Rohrbearbeitung mit der Spitzentechnik von Orbitalum Tools!

Sekundenschnelles Trennen und Anfasen von Rohren aus hochlegiertem Stahl (Edelstahl), niedrig- und unlegiertem Stahl, Gusswerkstoffen, Kunststoffen und Nichteisenmetallen nach dem Verfahren des "Planetenschneidens".



Rechtwinkliger, gratfreier und kalter Bearbeitungsprozess	✓
Deformationsfreies Spannsystem für dünn- und dickwandige Rohre	✓
Optimale Vorbereitung für den automatisierten Schweißprozess	✓
Robustes Design mit kraftvollem Antrieb	✓
Einzigartiger, automatisch geführter Eintauchprozess	✓
Mehrpunkteinspannung des Rohres	✓
Schnelle Einstellung der Rohrabmessung	✓
Schnittgeschwindigkeitsregulierung	✓
Schneller Werkzeugwechsel	✓

Die optimale Vorbereitung für den automatisierten Schweißprozess

"Erhöhte Sicherheit durch stehendes Rohrdrehendes Werkzeug". Das bewährte Verfahren des "Planetenschneidens" ist ein wichtiges Merkmal, welches kennzeichnend für ORBITALUM-Rohrsägen ist. Das Sägeblatt taucht in den Schnitt ein und wird orbital um das Rohr herum geführt. Der Vorteil dabei ist, daß mit einem kleinem Sägeblatt ein großer Rohrdurchmesser getrennt werden kann, ohne das Rohr zu erwärmen.

Innovatives Spannprinzip durch Mehrpunkteinspannung des Rohres: Das deformationsfreie Spannen ermöglicht es, materialabhängig Rohre mit einer Wandstärke von 2 bis zu 10 mm (0.079" - 0.394") einfach und schnell zu trennen. Bearbeitet werden können alle hochlegierten, un- und niedriglegierten Stähle, Aluminium, Kupfer, Messing, geglühtes Gußrohr, allgemeiner Baustahl, schwarzes und verzinktes Stahlrohr und Kunststoff. Optional hat der Anwender neben der reinen manuellen Betätigung die Wahl zwischen manuel-

lem (MVM) und automatischem (AVM) Vorschubmodul. Letzteres optimiert das Schnittergebnis, erhöht die Standzeit des Werkzeugs, reduziert die physische Belastung für den Bediener. Das Ergebnis: maximale Sicherheit und Produktivität.


WEITERE VORTEILE:

- Optional mit Vorschubmodul AVM oder MVM für einen automatischen oder mechanisierten Trennschnitt, dadurch geringere physische Belastung für den Anwender
- Optimierter Werkzeugeingriff an jeweils nur einer Stelle des Rohres
- Optimierter Drehzahlbereich (40-215 U/min), ideal zum Trennen von Hochleistungswerkstoffen (Hastelloy®, P91, etc.)
- Ergonomisch-optimierter Motorgriff, dadurch sicherere Bedienerposition
- Sekundenschneller Trennvorgang
- Anfasen der Rohrenden parallel oder separat zum Trennvorgang
- Gesteigerte Produktivität

- Erhöhte Standzeit der Werkzeuge
- Mehr Korrosionsschutz durch Edelstahlspannbackenaufsätze (inklusive)
- Kabel inkl. Steckverbindung und Schnellverschraubkupplung für ein einfaches und bequemes Austauschen des Flexdrehkabels

VORSCHUBVARIANTEN:

Rohrtrenn- und Anfasmaschine mit **automatischem Vorschubmodul AVM***: Die intelligente Steuerung des AVM überwacht kontinuierlich die Vorschubkraft in Abhängigkeit der benötigten Leistung. Nach Beendigung des Trennvorgangs schaltet das AVM automatisch ab. Ein unbeabsichtigter Anlauf wird durch eine Wiederanlaufsperr verhindert. Rohrtrenn- und Anfasmaschinen **mit manuellem Vorschubmodul MVM***: Das Zusatzmodul an der Maschine erleichtert das Bearbeiten von Rohren durch ein manuell betätigtes Handrad. Dadurch wird der Drehkörper bedienerfreundlich mit geringem Kraftaufwand und konstantem Vorschub um das Rohr herum geführt.



Optional mit Vorschubmodul AVM oder MVM

Vorschubmodul MVM

Optimierter Drehzahlbereich durch neuen Motor

Planetenschneidprinzip

ANWENDBEREICH		GF 8	GF 8 AVM*	GF 8 MVM*	GF 12	GF 12 AVM*	GF 12 MVM*
Code	[230 V] [120 V]	790 045 095 790 045 096	790 045 001 790 045 007	790 045 069 790 045 082	790 047 095 790 047 096	790 047 001 790 047 007	790 047 069 790 047 082
Rohr-AD	[mm] [inch]	114 - 230 4.488 - 9.055	114 - 230 4.488 - 9.055	114 - 230 4.488 - 9.055	157 - 325 6.181 - 12.795	157 - 325 6.181 - 12.795	157 - 325 6.181 - 12.795
Wanddicke materialabhängig	[mm] [inch]	2 - 10 0.079 - 0.394	2 - 10 0.079 - 0.394	2 - 10 0.079 - 0.394	2 - 10 0.079 - 0.394	2 - 10 0.079 - 0.394	2 - 10 0.079 - 0.394
Rohr-ID min. (Sägeblatt-Ø 63 mm)	[mm]	137	137	137	190	190	190
Rohr-ID min. (Sägeblatt-Ø 2.480")	[inch]	5.394	5.394	5.394	7.480	7.480	7.480
Rohr-ID min. (Sägeblatt-Ø 68 mm)	[mm]	132	132	132	185	185	185
Rohr-ID min. (Sägeblatt-Ø 2.677")	[inch]	5.197	5.197	5.197	7.283	7.283	7.283
Rohr-ID min. (Sägeblatt-Ø 80 mm)	[mm]	120	120	120	173	173	173
Rohr-ID min. (Sägeblatt-Ø 3.150")	[inch]	4.724	4.724	4.724	6.811	6.811	6.811
Rohr-ID min. (Sägeblatt-Ø 100 mm)	[mm]	100	100	100	153	153	153
Rohr-ID min. (Sägeblatt-Ø 3.937")	[inch]	3.937	3.937	3.937	6.024	6.024	6.024
Werkstoffe		Edelstahl (Cr- und Mo-Gehalt beliebig); Edelstahl Rostfrei (Cr- und Mo-Gehalt beliebig); Edelstahl (Cr < 12% und Mo < 2,5%; Cr < 20% und Mo = 0%); Einsatzstähle, Schnellarbeitsstähle, Vergütungsstähle, Wälzlagerstähle, Werkzeugstähle; Schwarzes und verzinktes Stahrohr; Allgemeiner Baustahl; Geglühtes Gussrohr (GGG); Aluminium; Messing; Kupfer; Kunststoff (PE, PP, PVDE, PVC)					
TECHNISCHE DATEN		GF 8	GF 8 AVM*	GF 8 MVM*	GF 12	GF 12 AVM*	GF 12 MVM*
Leistung	[kW] [hp]	1,8 2,41	1,9 2,54	1,8 2,41	1,8 2,41	1,9 2,54	1,8 2,41
Leistung AVM	[kW] [hp]	-	0,05 0,07	-	-	0,05 0,07	-
Stufenlose elektrische Drehzahlregelung mit Wiederanlaufsperr	[U/min]	40 - 215	40 - 215	40 - 215	40 - 215	40 - 215	40 - 215
Drehzahl Drehkörper mit AVM	[U/min]	-	0,1 - 2,3	-	-	0,1 - 1,8	-
Drehmoment Drehkörper max. mit AVM	[Nm]	-	165	-	-	210	-
Schutzklasse	[Klasse]	II (DIN EN 60745-1)	I (DIN EN 60204-1)	II (DIN EN 60745-1)	II (DIN EN 60745-1)	I (DIN EN 60204-1)	II (DIN EN 60745-1)
Schalldruckpegel am Arbeitsplatz ca.	[dB (A)]	79	79	79	79	79	79
Vibrationspegel (nach DIN EN 28662, Teil 1)	[m/s ²]	< 2,5	< 2,5	< 2,5	< 2,5	< 2,5	< 2,5
Netzschutz bauseits	[A]	16	16	16	16	16	16
Abmessungen (lxbxh)	[mm] [inch]	778 x 430 x 485 30.6 x 16.9 x 19.1	918 x 430 x 485 36.1 x 16.9 x 19.1	788 x 430 x 485 31.0 x 16.1 x 19.1	940 x 374 x 592 37.0 x 14.7 x 23.3	1.070 x 374 x 592 42.1 x 14.7 x 23.3	1.090 x 374 x 592 42.9 x 14.7 x 23.3
Maschinengewicht ca.**	[kg] [lbs]	102,5 225,9	110,0 242,5	104,6 230,6	138,6 305,6	146,1 322,1	140,7 310,2
Ausführungen (1-Phasen-Wechselstrom)	[V, Hz]	230 V, 50/60 Hz 120 V, 50/60 Hz	230 V, 50/60 Hz 120 V, 50/60 Hz	230 V, 50/60 Hz 120 V, 50/60 Hz	230 V, 50/60 Hz 120 V, 50/60 Hz	230 V, 50/60 Hz 120 V, 50/60 Hz	230 V, 50/60 Hz 120 V, 50/60 Hz
LIEFERUMFANG		GF 8	GF 8 AVM*	GF 8 MVM*	GF 12	GF 12 AVM*	GF 12 MVM*
Rohrtrenn- und Anfasmaschine	ST	1	1	1	1	1	1
Transportkiste	ST	1	1	1	1	1	1
Sägeblatt (Code 790 043 018)	ST	1	1	1	1	1	1
Montageplatte	ST	1	1	1	1	1	1
Strichlaser mit Befestigungsschrauben und 10 Knopfzellen 1,5 V (Code 790 142 124)	ST	1	1	1	1	1	1
Werkzeugschlüsselset	Set	1	1	1	1	1	1
Sägeblattschmierstoff GF TOP (Code 790 060 228)	Tube	1	1	1	1	1	1
Spezial-Getriebeöl (Code 790 041 030)	Flasche	1	1	1	1	1	1
Betriebsanleitung mit Ersatzteilliste	Set	1	1	1	1	1	1

Die technischen Daten sind unverbindlich. Sie beinhalten keine Zusicherung von Eigenschaften. Änderungen vorbehalten.

* Das automatische bzw. manuelle Vorschubmodul AVM/MVM ist bei Anlieferung bereits an die Rohrsäge montiert.

** Gewicht ohne Verpackung und Zubehör.



GF 8

GF 8 AVM

GF 8 MVM

GF 12

GF 12 AVM

GF 12 MVM

Rohrtrenn- und Anfasmaschinen

GF 8, GF 12 (AVM/MVM)

Eigenschaften, Anwendungsbereich, Technische Daten und Lieferumfang, siehe ab Seite 13.

ARTIKEL	AUSFÜHRUNG	CODE	MASCHINEN- GEWICHT KG	VERSAND- GEWICHT KG
GF 8	230 V, 50/60 Hz EU	790 045 095	102,500	149,000
GF 8	120 V, 50/60 Hz EU/US	790 045 096	102,500	149,000
GF 8 AVM	230 V, 50/60 Hz EU	790 045 001	110,000	165,000
GF 8 AVM	120 V, 50/60 Hz EU/US	790 045 007	110,000	165,000
GF 8 MVM	230 V, 50/60 Hz EU	790 045 069	103,000	153,000
GF 8 MVM	120 V, 50/60 Hz EU/US	790 045 082	103,000	153,000
GF 12	230 V, 50/60 Hz EU	790 047 095	138,600	177,000
GF 12	120 V, 50/60 Hz EU/US	790 047 096	138,600	177,000
GF 12 AVM	230 V, 50/60 Hz EU	790 047 001	146,000	205,000
GF 12 AVM	120 V, 50/60 Hz EU/US	790 047 007	146,000	205,000
GF 12 MVM	230 V, 50/60 Hz EU	790 047 069	140,700	200,000
GF 12 MVM	120 V, 50/60 Hz EU/US	790 047 082	140,700	200,000

Passendes Zubehör

- Sägeblätter und Fräser, siehe ab Seite 26
- Hochleistungsschmierstoffe zum Sägen und Fräsen, siehe Seite 22
- Spezial-Getriebeöl, siehe Seite 22
- Ersatzkabel mit Drehkontakt, siehe Seite 23
- Schnellmontageplatten mit Schraubzwingen, siehe Seite 23
- Mobile Workstation, siehe Seite 23
- Rohrzufuhr Grundeinheit und Beistelleinheit, siehe ab Seite 24



GF 8, GF 12



GF 8 AVM, GF 12 AVM



GF 8 MVM, GF 12 MVM



Umfassendes Service- und Wartungsangebot

Wir bemühen uns nicht nur vor dem Kauf um Ihre Anliegen. Auch nach dem Kauf können Sie sich voll und ganz auf uns verlassen.

Unsere Produkte sind äußerst robust und zuverlässig.

Um die Leistungsfähigkeit langfristig zu erhalten, sollten Sie die empfohlenen Service- und Wartungsintervalle regelmäßig durchführen lassen. Alle Service- und Wartungsarbeiten werden durch qualifizierte und motivierte Mitarbeiter mit großer Sorgfalt durchgeführt. Sie analysieren die Situation, um die beste Lösung auf lange Sicht zu finden.

Kompetenten Service bieten wir über Niederlassungen sowie unser weltweites Netzwerk autorisierter Partner an. Diese sind sorgfältig ausgewählt und werden durch unsere Experten regelmäßig geschult, um immer auf dem neuesten Stand hinsichtlich Produkten und Technologien zu bleiben.

Warum Wartung?

"Vorsorge ist besser als Nachsorge"

Warten Sie besser nicht darauf, dass Ihre Maschine aufgrund von Service- oder Wartungsmangel früher oder später aufgibt! Kleine Ursachen können oft große Auswirkungen haben und Ausfälle oder Störungen hätten durch rechtzeitige Kontrolle und Wartung vermieden werden können.

Wann haben Sie zuletzt Ihre Maschine/n warten lassen?
Am besten gleich einen Termin vereinbaren:



+49 (0) 77 31 792-786



customerservice@itw-ocw.com

Nicht vergessen: Serviceformular ausfüllen!

Serviceformular downloadbar unter: www.orbitalum.de/service.html

Unsere Leistungen:

- Reparaturen, Austausch
- Kostenvoranschläge
- Proaktive Wartung
- Service-Training für Kunden
- Mietmaschinen zur Reparatur-Überbrückung mit Sonderkonditionen
- Abholservice für Maschinen
- Sicht- und Funktionsprüfung
- Feststellung und Messung technischer Parameter
- Kundengespräch über Wartungsergebnis
- Funktionsprüfung der Systemkomponenten
- Reinigungs- und Pflegearbeiten
- Austausch definierter Verschleißteile sowie von defekten Komponenten
- Durchführung von Modifikationen, soweit dies der technischen Verbesserung des Gerätes dient
- Erforderliche Justage und Einstellarbeiten inklusive Kalibrierung und Neuabnahme


Ihre Vorteile:

- Service direkt vom Hersteller bzw. autorisierten Partner
- Reduzierte Ausfallzeiten
- Langjährige Funktion Ihrer Maschinen und Anlagen
- Sicherstellung der Einsatzverfügbarkeit
- Frühzeitig erkannter Verschleiß vermeidet unnötige und teure Reparaturen
- Verringerung der Störanfälligkeit
- Werterhalt Ihrer Maschinen und Anlagen
- Regelmäßige Wartungen sorgen für einen sicheren Maschinenbetrieb - auch nach Jahren
- Entlastung betriebsinterner Servicemitarbeiter

GFX 3.0, GFX 6.6

Rohrtrenn- und Anfasmaschinen

Innovative Sägen von Orbitalum Tools zum Trennen und Anfasen von Rohren und zum Heraustrennen von Rohrbögen (auch aus dünnwandigem Edelstahl) in Sekundenschnelle. Die optimale Vorbereitung für den automatisierten Schweißprozess! Die GFX ist eine leicht bedienbare, kraftvolle und kompakte Säge mit geringem Gewicht - überzeugen Sie sich von den vielen herausragenden Eigenschaften dieser Maschine.



Die GFX-Serie: Leicht bedienbar, kraftvoll und kompakt!

Rechtwinkliger, gratfreier und kalter Bearbeitungsprozess	✓
Deformationsfreies Spannen, auch bei dünnwandigen Rohren	✓
Gute Handhabung durch geringes Gewicht	✓
Anfasen der Rohrenden parallel oder separat zum Trennvorgang	✓
Gesteigerte Produktivität	✓
Wartungsarm und servicefreundlich	✓
Umweltfreundlich und lange Lebensdauer	✓
Zusätzliche Sägeblattaufnahme zum Heraustrennen von Rohrbögen	✓
Ideal für Pressfitting-Anwendungen	✓

Unsere GFX-Serie ist ideal zum Trennen dünnwandiger Rohre. Durch die robuste Bauweise für eine lange Lebensdauer sind die Sägen besonders wirtschaftlich; hohe Standzeiten der Werkzeuge steigern außerdem die Produktivität.

Die GFX ist sehr wartungsarm und servicefreundlich und bietet einen großen Anwendungsbereich. Bearbeitbare Werkstoffe sind un-, niedrig- und hochlegierter Stahl, Edelstahl, Buntmetall, Aluminiumlegierungen und Titanlegierungen.

Mittlerweile kennzeichnend für ORBITALUM-Rohrsägen, lässt sich die Trennstelle auf dem Rohr per Strichlaser bequem markieren. Eine zweite Sägeblattspannstelle ermöglicht das Abtrennen von Rohrbögen.

Der leistungsstarke Motor ist mit einem Überlastschutz sowie mit ergonomischen Handgriffen ausgestattet und in den Spannungsvarianten 230 V, 50/60 Hz oder 120 V, 50/60 Hz erhältlich.

Die Kabelsteckverbindung mit Schnellverschraubkupplung ermöglicht ein einfaches und bequemes Austauschen des Flexdrehkabels.

Die Anwendungsgebiete liegen hauptsächlich in der Lebensmittel-, Getränke-, Pharma-, und der Chemieindustrie.

WEITERE VORTEILE:

- Optimierter Späneabfluss durch das neue Schraubstockdesign
- Stahlgleitspannbacken mit Edelstahlspannaufsätzen
- Integrierter Strichlaser zur Trennstellenkennzeichnung
- Ergonomisch-optimierter Motorgriff
- Antrieb mit hoher Leistung (1.200 W) und einstellbarem Drehzahlbereich zum Trennen von verschiedensten Werkstoffen
- Elektronischer Überlastschutz mit integrierter Temperaturüberwachung und Tachoregelung
- Erhöhte Standzeit der Werkzeuge durch den neuen Antrieb GF10
- Ergonomisch-positioniertes Drehzahlstellrad
- Steckverbindung mit Schnellverschraubkupplung: einfaches und bequemes Austauschen des Flexdrehkabels
- Bei GFX 3.0 direkte Montage auf Werkbank möglich



Inklusive zweite Sägeblattaufnahme zum Heraustrennen von Rohrbögen



Inklusive Stahlgleitspannbacken mit Edelstahlspannaufsätzen




Integrierter Strichlaser zur Trennstellen-Markierung auf dem Rohr



Leistungsstarker Motor mit Überlastschutz und ergonomischen Handgriffen



Inklusive Sägeblattschmierstoff GF TOP



Rechtwinklige und gratfreie Bearbeitung – ideal für Pressfitting-Anwendungen

ANWENDUNGSBEREICH		GFX 3.0	GFX 6.6
Code	[230 V] 790 144 001 [120 V] 790 144 002	790 146 001 790 146 002	790 146 001 790 146 002
Rohr-AD	[mm] 6,0 - 78,0 [inch] 0.236 - 3.071	21,3 - 168,3 0.838 - 6.659	21,3 - 168,3 0.838 - 6.659
Wanddicke	[mm] 0,8 - 7,0 [inch] 0.031 - 0.275	0,8 - 7,0 0.031 - 0.275	0,8 - 7,0 0.031 - 0.275
Rohr-ID min. (Sägeblatt-Ø 63/2.248")	[mm] 0 [inch] 0	23,0 0.905	23,0 0.905
AD-Bereich (Sägeblatt-Ø 63/2.248")	[mm] 6,0 - 78,0 [inch] 0.236 - 3.071	24,6 - 168,3 1.008 - 6.659	24,6 - 168,3 1.008 - 6.659
Rohr-ID min. (Sägeblatt-Ø 68/2.677")	[mm] 0 [inch] 0	18 0.708	18 0.708
AD-Bereich (Sägeblatt-Ø 68/2.677")	[mm] 6,0 - 73,0 [inch] 0.236 - 2.874	21,3 - 168,3 0.838 - 6.659	21,3 - 168,3 0.838 - 6.659
Rohr-ID min. (Sägeblatt-Ø 80/3.149")	[mm] - [inch] -	6,0 0.236	6,0 0.236
AD-Bereich (Sägeblatt-Ø 80/3.149")	[mm] - [inch] -	21,3 - 156,0 0.838 - 2.205	21,3 - 156,0 0.838 - 2.205
Werkstoffe	Un-, niedrig-, hochlegierter Stahl, Edelstahl, Buntmetall, Aluminiumlegierungen, Titanlegierungen, Verbundwerkstoffe, Kunststoff		
TECHNISCHE DATEN		GFX 3.0	GFX 6.6
Abmessungen (lxbxh)	[mm] 570 x 330 x 280 [inch] 22.44 x 12.99 x 11.02	575 x 350 x 671 22.64 x 13.78 x 26.42	575 x 350 x 671 22.64 x 13.78 x 26.42
Gewicht einschl. Schraubstock	[kg] 28,5 [lbs] 62.83	74,4 164.02	74,4 164.02
Leistung	[W] 1200	1200	1200
Schutzklasse	[Klasse] II	II	II
Stufenlose elektrische Drehzahlregelung mit Wiederanlaufsperr	[U/min] 30 - 200	30 - 200	30 - 200
Ausführungen (1-Phasen-Wechselstrom)	[V, Hz] 230 V, 50/60 Hz EU [V, Hz] 120 V, 50/60 Hz US	230 V, 50/60 Hz EU 120 V, 50/60 Hz US	230 V, 50/60 Hz EU 120 V, 50/60 Hz US
Vibrationspegel (EN 50144)	[m/s ²] < 2,5	< 2,5	< 2,5
Schalldruckpegel am Arbeitsplatz (EN 23741)	[dB (A)] 79,7	79,7	79,7
LIEFERUMFANG		GFX 3.0	GFX 6.6
Rohrtrenn- und Anfasmaschine	ST	1	1
Transportkiste	ST	1	1
Sägeblatt (Code 790 ...)	ST	1 (...041 035)	1 (...042 064)
Schnellmontageplatte ohne Schraubzwingen*	ST	-	1
Strichlaser mit Halter und Befestigungsschrauben und 10 Knopfzellen 1,5 V (Code 790 142 124)**	ST	1	1
Werkzeugschlüsselset	Set	1	1
Sägeblattschmierstoff GF TOP (Code 790 060 228)	Tube	1	1
Betriebsanleitung mit Ersatzteilliste	Set	1	1



GFX 3.0, GFX 6.6

Die technischen Daten sind unverbindlich. Sie beinhalten keine Zusicherung von Eigenschaften. Änderungen vorbehalten.

- * Die GFX 3.0 kann ohne Schnellmontageplatte direkt auf die Werkbank montiert werden. Optional sind Schnellmontageplatten mit Schraubzwingen zur GFX 3.0 und GFX 6.6 erhältlich.
- ** Der Strichlaser muss vor Inbetriebnahme an die GFX montiert werden.

Rohrtrenn- und Anfasmaschinen

GFX 3.0, GFX 6.6

Eigenschaften, Anwendungsbereich, Technische Daten und Lieferumfang, siehe Seite 17.

ARTIKEL	AUSFÜHRUNG	CODE	MASCHINEN- GEWICHT KG	VERSAND- GEWICHT KG
GFX 3.0	230 V, 50/60 Hz EU	790 144 001	28,000	44,000
GFX 3.0	120 V, 50/60 Hz US	790 144 002	28,000	44,000
GFX 6.6	230 V, 50/60 Hz EU	790 146 001	74,400	104,000
GFX 6.6	120 V, 50/60 Hz US	790 146 002	74,400	104,000



GFX 3.0, GFX 6.6

Hartschalen-Transportkoffer

Hochwertiger, blauer Transportkoffer mit Einlage. Besonders robustes Design.

ARTIKEL	CODE	KG
Hartschalen-Transportkoffer zu GFX 3.0	790 144 019	12,500



Hartschalen-Transportkoffer

Sonstiges Zubehör

- Sägeblätter und Fräser, siehe ab Seite 26
- Hochleistungsschmierstoffe zum Sägen und Fräsen, siehe Seite 22
- Ersatzkabel mit Drehkontakt, siehe Seite 23
- Schnellmontageplatten mit Schraubzwingen, siehe Seite 23
- Mobile Workstation, siehe Seite 23
- Rohrzufuhr Grundeinheit und Beistelleinheit, siehe ab Seite 24
- Apparateständer, siehe Seite 34

Zubehör zu GF-Maschinen





GF TOP



GF LUB



Spezial-Getriebeöl

Zubehör zu GF-Maschinen

Sägeblatt-Schmierstoff GF TOP

Synthetischer Hochleistungsschmierstoff zum Sägen und Fräsen.

Erhöht die Standzeit des Sägeblattes.

Erfüllt die Anforderungen für H2-Schmierstoffe.

Durch den aufschraubbaren Pinsel ist eine einfache und gleichmäßige Schmierung des Sägeblattes gewährleistet.

ARTIKEL	AUSFÜHRUNG	CODE	KG
Sägeblatt-Schmierstoff GF TOP	Tube, 180 g	790 060 228	0,205

Sägeblatt-Schmierpaste GF LUB

Chlorfreie Hochleistungsschmierpaste zum Sägen und Fräsen.

Erhöht die Standzeit des Sägeblattes.

Die ökologische Schmierpaste ist der umweltfreundliche Nachfolger von ROCOL; mit neuem Namen und verbesserter Qualität.

GF LUB entspricht den neuesten Umweltrichtlinien und ökologischen Standards.

ARTIKEL	AUSFÜHRUNG	CODE	KG
Sägeblatt-Schmierpaste GF LUB	Tube, 160 ml	790 041 016	0,160

Spezial-Getriebeöl

Für alle GF- und RA-Typen.

ARTIKEL	AUSFÜHRUNG	CODE	KG
Spezial-Getriebeöl	Flasche, 250 ml	790 041 030	0,235

Ersatzkabel mit Drehkontakt

Verhindert das Verdrehen des Kabels.
Für alle GF- GFX-, RA- und PS-Maschinen mit Schutzklasse II.

ARTIKEL	AUSFÜHRUNG	KABELLÄNGE		CODE	KG
		[M]	[FT]		
Flexdrehkabel komplett	230 V, 50/60 Hz EU	4	13.12	790 142 081	0,680
Flexdrehkabel komplett	120 V, 50/60 Hz US/CA	4	13.12	790 142 082	0,654
Flexdrehkabel komplett	230 V, 50/60 Hz CH	4	13.12	790 142 083	0,595
Flexdrehkabel komplett	230 V, 50/60 Hz AU	4	13.12	790 142 084	0,655
Flexdrehkabel komplett	120 V, 50/60 Hz GB	4	13.12	790 142 087	0,740
Flexdrehkabel	230 V, 50/60 Hz EU	4	13.12	790 142 076	0,560
Flexdrehkabel	120 V, 50/60 Hz US/CA	4	13.12	790 142 077	0,740
Flexdrehkabel	230 V, 50/60 Hz CH	4	13.12	790 142 078	0,520
Flexdrehkabel	120 V, 50/60 Hz GB	4	13.12	790 142 079	0,630
Flexdrehkabel	230 V, 50/60 Hz AU	4	13.12	790 142 080	0,560



Flexdrehkabel komplett



Flexdrehkabel

Schnellmontageplatten mit Schraubzwingen

Zur schnellen Montage der Maschinen an Werkbänke.
Ideal bei häufig wechselnden Einsatzorten.

ARTIKEL	CODE	KG
Schnellmontageplatte zu GFX 3.0, RA 2, RA 21 S	790 041 027	4,230
Schnellmontageplatte zu GF 4, GF 6, GFX 6.6, RA 4, RA 6, GF 8, RA 41 Plus	790 042 027	6,165
Schnellmontageplatte zu PS 4.5, PS 4.5 Plus und PS 6.6	790 048 334	2,600



Schnellmontageplatte mit Schraubzwingen

Mobile Workstation

Für den mobilen Baustellen- und Werkstatteinsatz.
Die ideale Ergänzung für alle Orbitalum Rohrsägen (ausgenommen PS 4.5 Plus).

Vorteile:

- Sicherer Transport der Maschinen auf der Baustelle
- Flexibles Arbeiten an den jeweiligen Arbeitsstationen
- Wegfall von Einrichtzeiten, z.B. Montage der Rohrsäge auf Werkbänken
- Höhenverstellbare Rollenrohrauflage mit Edelstahlrolle zum Abstützen der Rohre
- Abschließbare Werkzeugbox mit 4 Schubladen für Werkzeug und Zubehör
- Gewindehubtisch zur Höhenverstellung der Maschinen auf die jeweilige Rohrdimension
- Auffangwanne für Späne



Mobile Workstation

TECHNISCHE DATEN	MOBILE WORKSTATION
Abmessungen (lxbxh)	115 x 43 x 91 cm 45.3" x 16.9" x 35.8"
Tragkraft max.	675 kg 1488.1 lbs

ARTIKEL	CODE	KG
Mobile Workstation	790 068 071	137,000



Rohrzuhr Grundeinheit



Rohrzuhr Beistelleinheit

Rohrzuhr Grundeinheit und Beistelleinheit

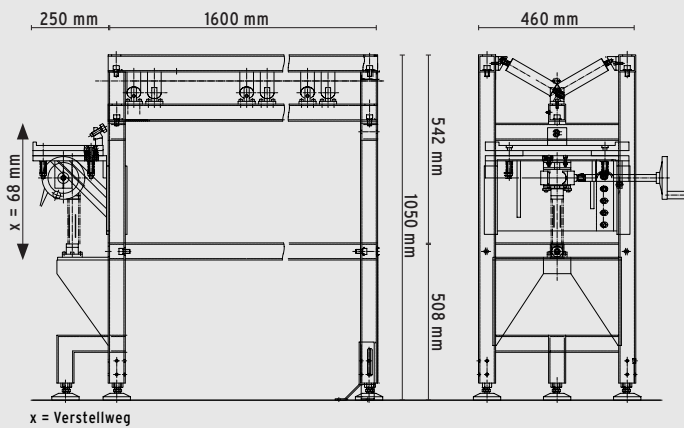
Die Rohrzuhr ermöglicht es, lange und schwere Rohre mühelos und koaxial den GF-Maschinen zuzuführen. Sehr robuste und stabile Ausführung mit pulverbeschichteten Rahmen und Edelstahlrollen.

Vorteile:

- Extreme Stabilität und Standsicherheit
- Schnelle Anpassung von Dimensionen
- Sekundenschnelle Zentrierung der Rohre
- Speziell beschichteter, wartungsfreier Stahlrahmen
- Edelstahlrollen
- Erweiterung der Rohrzuhr möglich mit Zusatzmodul
- Spart Zeit und Geld
- Für alle Stähle geeignet

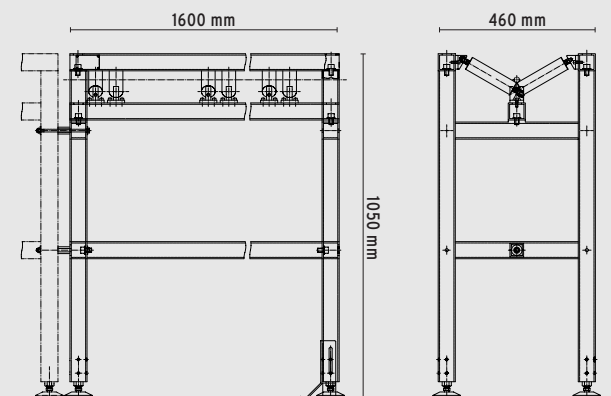
Grundeinheit:

Passend zu allen Rohrtrenn- und Anfasmaschinen von Orbitalum Tools (ausgenommen PS 4.5 Plus). Die Maschinen können direkt und ohne spezielles Zubehör auf die Montageplatte der Grundeinheit montiert werden. Durch die mechanische Höhenverstellung mit Hilfe eines Handrades kann die Maschine leicht auf den zu trennenden Rohraußendurchmesser justiert werden. Die Maschine ist auf der Montageplatte federnd gelagert.



Beistelleinheit:

Zur individuellen Verlängerung der Grundeinheit. Kann direkt mit der Grundeinheit verbunden werden.



Bodenwinkel-Baugruppe:

Zum Befestigen der Grund- oder Beistelleinheit am Boden.
Die Baugruppe besteht aus 4 Winkelementen und 8 Schrauben mit Unterlags-
scheiben.

ANWENDUNGSBEREICH/ TECHNISCHE DATEN	ROHRZUFUHR GRUNDEINHEIT	ROHRZUFUHR BEISTELLEINHEIT
Rohr-AD	16 - 325 mm 0.63" - 12.8"	16 - 325 mm 0.63" - 12.8"
Abmessungen ca.	185 x 105 x 50 cm 72.8" x 41.3" x 19.7"	ca. 160 x 105 x 50 62.9" x 41.3" x 19.7"
Tragkraft max.	400 kg 881.8 lbs	400 kg 881.8 lbs
Höhenverstellbare Schnellmontage- platte (Verstellweg)	68 mm 2.68"	- -

ARTIKEL	CODE	KG
Rohrzufuhr Grundeinheit	790 068 051	116,000
Rohrzufuhr Beistelleinheit	790 068 061	72,000
Bodenwinkel-Baugruppe	790 068 053	1,900


Sonstiges Zubehör

- Sägeblätter und Fräser, siehe ab Seite 26

Sägeblätter und Fräser

zu GF- und GFX-Maschinen

Die Sägeblätter sind speziell auf unsere Rohrsägen für höchste Beanspruchung und längste Standzeit entwickelt. Für die verschiedensten Anwendungen stehen 4 unterschiedliche Sägeblatt- und Fräser-Ausführungen zur Verfügung.



Präziser, rechteckiger und gratfreier Schnitt durch hochwertige Werkstoffe, innovative Fertigungsmethoden und spezielle Schneidgeometrien



Grat- und deformationsfrei

Rechteckig

Trennen und Anfasen

- **Economy**-Serie für niedrig- und unlegierte Stähle sowie Gusswerkstoffe
- **Performance**-Serie für hochlegierte Stähle (Edelstahl)
- **High-Performance**-Serie für Hochleistungswerkstoffe und hochlegierte Stähle
- **Premium**-Serie speziell für Edelstahl-Anwendungen mit extra hoher Standzeit

BEARBEITBARE WERKSTOFFE	AL	UNLEGIERTER STAHL, CU, CUNI, CUZN, CUSN	INOX, V2A, V4A, 304, 316 (L)	TI, DUPLEX, INCONEL
Economy	*	*		
Performance		*	*	
High-Performance		*	*	*
Premium			*	

Die technischen Daten sind unverbindlich. Sie beinhalten keine Zusicherung von Eigenschaften. Änderungen vorbehalten.

Sägeblätter und Fräser zu GF und GFX-Maschinen

Sägeblätter

Eigenschaften und Einsatzbereiche, siehe Seite 26.

Einige Sägeblätter sind im günstigen 10er-Pack erhältlich (einzeln verpackt), das heißt, Sie sparen beim Kauf dieser Vorteilspackungen auf den normalen Listenpreis.

Bitte achten Sie bei Bestellung der 10er-Packung auf die abweichende Code-Nummer.



Sägeblatt Economy



Sägeblatt Performance



Sägeblatt High-Performance



Sägeblatt Premium



Sägeblatt mit zusätzlicher
Bohrung

ARTIKEL	AUSFÜHRUNG	ROHRWANDDICKE		SÄGEBLATT-Ø		PACKUNG À 1 STÜCK		PACKUNG À 10 STÜCK
		[MM]	[INCH]	[MM]	[INCH]	CODE	KG	CODE
Sägeblatt	Economy*	1,5 - 6,0	0.059 - 0.236	68	2.677	790 042 063	0,036	792 042 063
Sägeblatt	Economy	2,0 - 5,5	0.079 - 0.217	63	2.480	790 041 020	0,032	792 041 020
Sägeblatt	Economy*	5,0 - 12,0	0.197 - 0.472	80	2.953	790 043 030	0,075	792 043 030
Sägeblatt	Performance	0,6 - 1,2	0.024 - 0.047	63	2.480	790 041 036	0,027	792 041 036
Sägeblatt	Performance	1,0 - 1,6	0.039 - 0.063	68	2.677	790 042 049	0,050	792 042 049
Sägeblatt	Performance	1,0 - 3,0	0.039 - 0.118	63	2.480	790 048 072	0,035	792 048 072
Sägeblatt	Performance	1,2 - 2,5	0.047 - 0.098	63	2.480	790 041 035	0,040	792 041 035
Sägeblatt	Performance	1,2 - 2,5	0.047 - 0.098	68	2.677	790 042 064	0,045	792 042 064
Sägeblatt	Performance**	1,2 - 2,5	0.047 - 0.098	100	3.937	790 043 036	0,104	792 043 036
Sägeblatt	Performance	1,2 - 3,0	0.047 - 0.118	83	3.268	790 043 024	0,075	792 043 024
Sägeblatt	Performance	1,5 - 2,5	0.059 - 0.098	80	3.150	790 046 022	0,065	792 046 022
Sägeblatt	Performance	2,5 - 5,5	0.098 - 0.217	63	2.480	790 041 048	0,035	792 041 048
Sägeblatt	Performance**	2,5 - 5,5	0.098 - 0.217	100	3.937	790 043 038	0,120	792 043 038
Sägeblatt	Performance	2,5 - 7,0	0.098 - 0.276	68	2.677	790 042 048	0,045	792 042 048
Sägeblatt	Performance	2,5 - 7,0	0.098 - 0.276	80	3.150	790 043 018	0,080	792 043 018
Sägeblatt	Performance	6,0 - 10,0	0.236 - 0.394	80	2.953	790 043 022	0,075	792 043 022
Sägeblatt	Performance**	6,0 - 15,0	0.236 - 0.591	100	3.937	790 047 026	0,105	792 047 026
Sägeblatt	High-Performance	1,2 - 2,5	0.047 - 0.098	80	3.150	790 046 021	0,064	
Sägeblatt	High-Performance	1,2 - 2,5	0.047 - 0.098	63	2.480	790 041 034	0,040	
Sägeblatt	High-Performance	2,5 - 7,0	0.098 - 0.267	68	2.677	790 042 058	0,045	
Sägeblatt mit Bohrung	Performance	1,0 - 3,0	0.039 - 0.118	63	2.480	790 048 472	0,035	792 048 472
Sägeblatt mit Bohrung	Performance	1,2 - 2,5	0.047 - 0.098	63	2.480	790 041 435	0,030	792 041 435
Sägeblatt mit Bohrung	Performance	1,2 - 2,5	0.047 - 0.098	68	2.677	790 042 464	0,047	792 042 464
Sägeblatt mit Bohrung	Performance	1,5 - 2,5	0.059 - 0.098	80	3.150	790 046 422	0,052	792 046 422
Sägeblatt mit Bohrung	Performance	2,5 - 7,0	0.098 - 0.276	68	2.677	790 042 448	0,036	792 042 448
Sägeblatt mit Bohrung	Performance	2,5 - 7,0	0.098 - 0.276	80	2.953	790 043 418	0,067	792 043 418

* einsetzbar nur für Aluminium-Rohre

** nur für GF 6, RA 6, GF 8, GF 12 und GF 20 AVM

Sägeblatt-Fräser-Kombinationen

Eigenschaften und Einsatzbereiche, siehe Seite 26.
Gleichzeitiges Trennen und Anfasen in Sekundenschnelle.

Schweißnaht-Sägeblatt-Fräser-Kombinationen (V-Naht)

Bestehend aus je einem Sägeblatt und einem Fräser.
Einzelteile können auch separat bestellt werden.



Schweißnaht-Sägeblatt-Fräser-Kombination (V-Naht)

AUSFÜHRUNG	ROHRWANDDICKE		ANFAS- WINKEL [°]	ANFASHÖHE MAX.		SÄGEBLATT-Ø		CODE	KG
	[MM]	[INCH]		[MM]	[INCH]	[MM]	[INCH]		
Performance	2,5 - 7,0	.098 - .276	30	7	.276	68	2.677	790 042 161	0,108
High-Performance	2,5 - 5,0	.098 - .197	35	5	.197	68	2.677	790 042 015	0,120

Einzelteile zu Schweißnaht-Sägeblatt-Fräser-Kombinationen (V-Naht)

ARTIKEL	AUSFÜHRUNG	CODE	KG
Sägeblatt zu 790 044 050	Performance	790 044 040	0,027
Fräser 30° zu 790 044 050	Performance	790 044 049	0,065
Sägeblatt zu 790 042 155, 790 042 157 und 790 042 161	Performance	790 042 153	0,040
Fräser 30° zu 790 042 161	Performance	790 042 160	0,060
Sägeblatt zu 790 042 018, 790 042 015, 790 042 023, 790 042 013	High-Performance	790 042 016	0,040
Fräser 30° zu 790 042 013	High-Performance	790 042 021	0,077
Fräser 35° zu 790 042 015	High-Performance	790 042 014	0,060

Stützscheibe für Sägeblatt-Fräser-Kombinationen

Wir empfehlen, 1 Scheibe für die Sägeblatt-Fräser-Kombination zu verwenden.

ARTIKEL	CODE	KG
Stützscheibe	790 046 188	0,068

Pressfitting-Sägeblatt-Fräser-Kombinationen

Bestehend aus je einem Sägeblatt und einem Fräser.
Speziell geeignet für Rohre von Metall-Pressfitting-Systemen.
Einzelteile können auch separat bestellt werden.



Pressfitting-Sägeblatt-Fräser-Kombination

AUSFÜHRUNG	ROHRWANDDICKE		ANFAS- WINKEL [°]	ANFASHÖHE MAX.		SÄGEBLATT-Ø		CODE	KG
	[MM]	[INCH]		[MM]	[INCH]	[MM]	[INCH]		
Performance	1,0 - 2,0	.039 - .079	45 / 70	0,4/1,0	.016/.039	63	2.480	790 044 046	0,090

Einzelteile zu Pressfitting-Sägeblatt-Fräser-Kombinationen

ARTIKEL	AUSFÜHRUNG	CODE	KG
Sägeblatt zu 790 044 046	Performance	790 044 040	0,027
Fräser zu 790 044 046	Performance	790 044 042	0,064

ROHRTRENN- UND ANFASTECHNIK

Anfasfräser

Eigenschaften und Anwendungsbereiche, siehe Seite 26.

Zum Anbringen von V-Naht-Schweißfugen an Rohrenden.

Anstelle des Sägeblattes wird der Anfasfräser auf die GF/GFX Rohrsäge montiert. Reproduzierbare Schweißnahtvorbereitung in Sekundenschnelle.

Anfasfräser V-Naht

ARTIKEL	ANFAS- WINKEL [°]	ANFASHÖHE MAX.		FRÄSER-Ø		CODE	KG
		[MM]	[INCH]	[MM]	[INCH]		
Economy	30,0	9,5	0.374	72	2.835	790 042 045	0,165
Economy	35,0	8,9	0.350	70	2.756	790 042 037	0,170
Economy	37,5	8,4	0.331	70	2.756	790 042 036	0,162
Performance	30,0	9,5	0.374	72	2.835	790 042 071	0,153
Performance	30,0	13,0	0.512	76	2.992	790 043 023	0,187
Performance	37,5	8,4	0.331	70	2.756	790 042 070	0,163
High-Performance	30,0	9,5	0.374	72	2.835	790 042 073	0,157



Anfasfräser V-Naht

Sägeblatt-Schmierstoff GF TOP

Synthetischer Hochleistungsschmierstoff zum Sägen und Fräsen.

Erhöht die Standzeit des Sägeblattes.

Erfüllt die Anforderungen für H2-Schmierstoffe.

Durch den aufschraubbaren Pinsel ist eine einfache und gleichmäßige Schmierung des Sägeblattes gewährleistet.

ARTIKEL	AUSFÜHRUNG	CODE	KG
Sägeblatt-Schmierstoff GF TOP	Tube, 180 g	790 060 228	0,205



GF TOP

Sägeblatt-Schmierpaste GF LUB

Chlorfreie Hochleistungsschmierpaste zum Sägen und Fräsen.

Erhöht die Standzeit des Sägeblattes.

Die ökologische Schmierpaste ist der umweltfreundliche Nachfolger von ROCOL; mit neuem Namen und verbesserter Qualität.

GF LUB entspricht den neuesten Umweltrichtlinien und ökologischen Standards.

ARTIKEL	AUSFÜHRUNG	CODE	KG
Sägeblatt-Schmierpaste GF LUB	Tube, 160 ml	790 041 016	0,160



GF LUB



Sägeblatt TCT

Sägeblätter zu SCORP-Maschinen

Sägeblatt TCT

ANWENDUNGSBEREICH SCORP 360 MIT TCT-SÄGEBLÄTTER

Kunststoff-Rohr-AD		Sägeblatt-Ø 140 mm/5.512" max. Wandstärke		
[mm]	[inch]	[mm]	[inch]	
75	2.953	15,1	0.594	
90	3.543	11,4	0.449	
100	3.937	10,1	0.398	
110	4.331	9,3	0.366	
115	4.528	9,1	0.358	
125	4.921	8,8	0.346	
140	5.512	8,7	0.343	
160	6.299	9,1	0.358	
165	6.496	9,3	0.366	
180	7.087	9,9	0.390	
190	7.480	10,4	0.409	
200	7.874	10,9	0.429	
215	8.465	11,8	0.465	
225	8.858	12,4	0.488	
240	9.449	13,4	0.528	
250	9.843	14,0	0.551	
270	10.630	15,4	0.606	
280	11.024	16,0	0.630	
315	12.402	18,3	0.720	
320	12.598	18,6	0.732	
355	13.976	20,4	0.803	

ARTIKEL	TRENNBARE WERKSTOFFE	SÄGEBLATT-Ø		U/MIN MAX.	CODE	KG
		[MM]	[INCH]			
Sägeblatt TCT	Stahl, Kupfer, Aluminium, Kunststoff	140	5.512	4.200	790 014 055	0,154

Trennblatt Diamant



Trennblatt Diamant

ARTIKEL	TRENNBARE WERKSTOFFE	SÄGEBLATT-Ø		U/MIN MAX.	CODE	KG
		[MM]	[INCH]			
Trennblatt Diamant*	Gussrohre	155	6.102	4.200	790 014 059	0,215

* nur zu SCORP 360. Nur solange Vorrat reicht.

Sägeblatt Cermet



Sägeblatt Cermet

ARTIKEL	TRENNBARE WERKSTOFFE	SÄGEBLATT-Ø		U/MIN MAX.	CODE	KG
		[MM]	[INCH]			
Sägeblatt Cermet	Edelstahl	140	5.512	4.200	790 014 056	0,153

PS 4.5 Plus

Portable Rohrsäge (Elektro/Akku)

Eine mobile, kraftvolle und flexible Rohrtrennmaschine für den Baustellen-Einsatz, dafür steht die PS-Säge von Orbitalum Tools. Diese Rohrsäge überzeugt nicht nur durch ein gratfreies, rechtwinkliges und deformationsfreies Trennergebnis, sondern auch durch das geringe Maschinengewicht. Gleichzeitig stehen besonders die problemlose und einfache Bedienbarkeit neben dem unschlagbaren Preis bei den Nutzern im Vordergrund.

Die PS-Maschine lässt sich schnell und platzsparend montieren und kann durch eine Person bequem transportiert und bedient werden



Integrierter Strichlaser zur Trennstellen-Kennzeichnung



Zustellen und Sägen in einem Arbeitsgang



Hohe Qualität und lange Lebensdauer durch robuste Gleitelemente



Mobilität durch geringes Maschinengewicht, dadurch ideal für den flexiblen Einsatz auf der Baustelle



Deformationsfreies Spannen durch integrierte Wendespannbacken



Zum Trennen dünnwandiger Rohre und zum Abtrennen von Rohrbögen



Nachbearbeitungsfrei durch gratfreien und rechtwinkligen Schnitt



Elektro-Versionen mit drehzahlge-regeltem Elektromotor mit Drehzahl-Konstanthaltung



Akkuversionen mit leistungsstarker und umweltfreundlicher Lithium-Ionen-Technologie



Trennen dünnwandiger Edelstahlrohre und Rohrbögen nach dem Verfahren des "Planetenschneidprinzips" - so leicht wie noch nie! Die PS 4.5 Plus (23 kg) gehört in diesem Anwendungsbereich zu den leichtesten, auf dem Markt erhältlichen Maschinen.

"Erhöhte Sicherheit durch stehendes Rohr - drehendes Werkzeug". Das bewährte Verfahren des "Planetenschneidens" ist ein wichtiges Merkmal, welches kennzeichnend für ORBITALUM-Rohrsägen ist. Das Sägeblatt taucht in den Schnitt ein und wird orbital um das Rohr herum geführt. Der Vorteil dabei ist, daß mit einem kleinem Sägeblatt ein großer Rohrdurchmesser getrennt werden kann, ohne das Rohr zu erwärmen.

Wie bei den meisten ORBITALUM-Rohrsägen, lässt sich die Trennstelle auf dem Rohr per Strichlaser bequem markieren. Eine zweite Sägeblattspannstelle ermöglicht das Abtrennen von Rohrbögen.

Der leistungsstarke Motor ist mit einem Überlastschutz ausgestattet und in den Spannungsvarianten 230 V, 120 V und 110 V, 50/60 Hz erhältlich.

Der Drehkörper sowie der selbstzentrierende Spannstock sind aus hochwertigen Aluminium-Legierungen gefertigt, die den höchsten Baustellenanforderungen gerecht werden.

Maschine und Zubehör werden im handlichen Transportkoffer geliefert - die Akkuversion inklusive 230-Volt-Ladegerät für den europäischen oder 110 Volt für den US-amerikanischen Markt.

WEITERE VORTEILE:

- Korrosionsvermeidung durch kalten Bearbeitungsprozess
- Integrierter Strichlaser zur Trennstellen-Kennzeichnung
- Zeitersparnis durch orbitalen Trennprozess
- Mehrpunkteinspannung des Rohres

- Schnelle Einstellung der Rohrdimension
- Hohe Werkzeugstandzeit
- Einsatz von Pressfitting-Sägeblatt-Kombinationen möglich*
- Drehzahl geregelter Einphasen-Wechselstrommotor mit Wiederanlaufsperr

AKKUVERSION:

- Kurze Baulänge
- Lithium-Ionen-Technologie
- Bürstenloser Motor mit hoher Leistung
- Kein Memory-Effekt
- Einzelzellenüberwachung im Akkupack
- Elektronischer Überlastschutz mit integrierter Temperaturüberwachung
- Robuste Akkupacks mit Kapazitätsanzeige
- Geringe Selbstentladung
- Umweltfreundlich
- AIR COOLED Technologie für kurze Ladezeiten und eine lange Lebensdauer

* Nur mit den Orbitalum Sägeblatt-Fräser-Kombinationen Code 790 044 046 oder Code 790 044 047. Speziell geeignet für Rohre von Metall-Pressfitting-Systemen. Bestehend aus je einem Sägeblatt und einem Fräser. Einzelteile können auch separat bestellt werden. Bearbeitbare Wanddicke: 1-2 mm, Anfaswinkel: 45°/70°, Anfasöhe: max. 0,4/1,0 mm.



Lieferung im Hartschalen-Transportkoffer mit Fächer für Zubehörteile, z.B. für die Montageplatte, Werkzeuge und jetzt auch für den Apparateständer (optional erhältlich)



Selbstzentrierender Spannstock aus hochwertiger Aluminium-Legierung



Bewährtes Planetenschneidprinzip: Das Sägeblatt taucht in den Schnitt ein und wird orbital um das Rohr herum geführt



Inklusive "Performance"-Sägeblatt (790 048 072) und Sägeblattschmierstoff GF TOP



Zweite Sägeblattaufnahme zum Herausrasten von Rohrbögen



Apparateständer aus Aluminium optional erhältlich. In wenigen Schritten zerlegbar - für eine platzsparende Aufbewahrung, z.B. im PS-Transportkoffer

ANWENDUNGSBEREICH		PS 4.5 Plus	PS 4.5 Plus Akku
Code	[230 V]	790 048 001	
	[110 V]	790 048 002	
	[120 V]	790 048 003	
	[230 V]		790 048 004
	[115 V]		790 048 005
Außen-Ø DA Rohre	[mm]	6 - 120	
	[inch]	0.236 - 4.724	
Außen-Ø DA Rohrbögen	[mm]	30 - 120	
	[inch]	1.181 - 4.724	
Wanddicke min. - max.	[mm]	0,6 - 3,0	
	[inch]	0.024 - 0.118	
TECHNISCHE DATEN			
Abmessungen (lxbxh)	[mm]	480 x 230 x 600	480 x 420 x 450
	[inch]	20.9 x 9.1 x 23.6	18.9 x 16.5 x 17.7
Leistung	[W]	1100	1100
	[hp]	1.5	1.5
Schutzklasse (DIN VDE 0740, schutzisoliert)	[Klasse]	II	II
Drehzahl	[U/min]	30 - 182	1. Gang: 0 - 32 2. Gang: 0 - 118
Vibrationspegel (DIN EN 28662, Teil 1)	[m/s ²]	< 2,5	< 2,5
Schalldruckpegel am Arbeitsplatz ca.	[dB (A)]	78	78
LIEFERUMFANG			
Portable Rohrsäge	ST	1	1
Spannbacken aus gehärtetem Aluminium-Guss	Satz	1	1
Wechselakkus	ST		2
Ladegerät	ST		1
Hartschalen-Transportkoffer	ST	1	1
Strichlaser*	ST	1	1
Sägeblatt (Code 790 048 072)	ST	1	1
Werkzeugtasche inkl. Zubehör (Rolltasche Code 790 048 345)	ST	1	1
Sägeblattschmierstoff GF TOP (Code 790 060 228)	Tube	1	1
Betriebsanleitung mit Ersatzteilliste	Set	1	1



PS 4.5 Plus



PS 4.5 Plus Akku



PS 4.5 Plus Akku, seitlich

Die technischen Daten sind unverbindlich. Sie beinhalten keine Zusicherung von Eigenschaften. Änderungen vorbehalten.

* Strichlaser bei Anlieferung bereits an der Maschine montiert

Portable Rohrsäge

PS 4.5 Plus (Elektro/Akku)

Eigenschaften, Anwendungsbereich, Technische Daten und Lieferumfang, siehe Seite 31.

ARTIKEL	AUSFÜHRUNG	CODE	MASCHINEN- GEWICHT KG	VERSAND- GEWICHT KG
PS 4.5 Plus	230 V, 50/60 Hz EU	790 048 001	23,600	39,50
PS 4.5 Plus	110 V, 50/60 Hz EU	790 048 002	23,600	39,50
PS 4.5 Plus	120 V, 50/60 Hz US	790 048 003	23,600	39,50
PS 4.5 Plus Akku	230 V, 50/60 Hz EU	790 048 004	22,000	39,00
PS 4.5 Plus Akku	115 V, 50/60 Hz US	790 048 005	22,000	39,00



PS 4.5 Plus



PS 4.5 Plus Akku

Schnellmontageplatte mit Schraubzwingen

Einfache und schnelle Montage an Werkbänke ohne Bohren.
Inkl. 4 Innensechskantschrauben zum Befestigen der PS auf der Schnellmontageplatte.

ARTIKEL	CODE	KG
Schnellmontageplatte mit Schraubzwingen	790 048 334	2,600



Schnellmontageplatte mit Schraubzwingen

Sägeblätter

Performance-Serie für hochlegierte Stähle (Edelstahl).
Empfohlene Sägeblätter (nur Ø 63 mm/2.480") für die Portablen Rohrsägen PS 4.5 Plus.

ARTIKEL	AUSFÜHRUNG	ROHRWANDDICKE		SÄGEBLATT-Ø		CODE	KG
		[MM]	[INCH]	[MM]	[INCH]		
Sägeblatt	Performance	1,0 - 3,0	0.039 - 0.118	63	2.480	790 048 072	0,035
Sägeblatt	Performance	0,6 - 1,2	0.024 - 0.047	63	2.480	790 041 036	0,027



Sägeblatt Performance




Apparateständer

Apparateständer

Aus Aluminium. Passend zu PS 4.5 Plus und GFX 3.0.
Einfache Montage der Sägen direkt auf den Apparateständer ohne Montageplatte.
In wenigen Schritten zerlegbar. Aufbewahrung im PS-Transportkoffer möglich.
Platzsparend - schnell einsetzbar - gutes Handling.

ARTIKEL	CODE	KG
Apparateständer zu PS 4.5 Plus , GFX 3.0	790 048 390	7,400

Rohrplantchnik



Umfassendes Schulungsprogramm.

Wir legen viel Wert auf eine sichere Bedienung unserer Maschinen - das hat für uns oberste Priorität. Deshalb empfehlen wir, ein Produkttraining zu absolvieren, um den richtigen und sicheren Umgang mit unseren Maschinen zu lernen und um mögliche Gefahren und Unfälle bereits im Voraus zu vermeiden.



Wenn Sie mehr über unser umfangreiches Schulungsprogramm erfahren möchten oder Informationen über die nächsten Termine für Anwender wünschen, wenden Sie sich bitte an unser Schulungsteam unter der Tel.-Nr.:

+49 (0) 77 31 792-200

oder senden Sie uns eine E-mail an:

training@itw-ocw.com

RPG ONE, RPG 1.5

Rohrplanmaschinen (Elektro/Akku)

Die RPG-Serie steht für Handlichkeit und besonders wirtschaftliches Zerspanen.

Rechtwinkliges Anplanen (I-Stoß) dünnwandiger Edelstahlrohre und -mikrofittings; aber auch un- wie niedriglegierter Stähle, Aluminium, Titan; ist die Domäne der RPG-Serie. Die Maschinen liegen hervorragend in der Hand und sind in Größe und Gewicht kaum zu untertreffen. Für jeden Durchmesser kann der Anwender die passenden Spansschalen aus dem Zubehörprogramm wählen.

Zum gratfreien und rechtwinkligen Anplanen und Anfasen dünnwandiger Edelstahlrohre und Mikrofittings. Die geforderte, hochwertige Rohrenden-Vorbereitung, auch zum Orbitalschweißen!



Erzeugt eine Rohrplanfläche mit sehr hoher Oberflächengüte	✓
Gratfrei und rechtwinklig	✓
Anfasen mit Spezial-Halter möglich (nur RPG 1.5)	✓
Schnellwechselsystem für Werkzeuge, Spansschalen und Rohre	✓
Bearbeitung dünnwandiger Edelstahlrohre (V4A) und Mikrofittings	✓
Wendeplatte mit 2 Schneiden und Hochleistungsbeschichtung	✓
Elektro-Versionen mit drehzahlregelm Elektromotor mit Drehzahl-Konstanthaltung	✓
Akkuversionen mit leistungsstarker und umweltfreundlicher Lithium-Ionen-Technologie	✓
Tragbare und leichte Maschine für einen mobilen und sicheren Einsatz	✓

Von der mobilen, hochwertigen und gratfreien Rohrendenvorbereitung mit unserer RPG-Serie profitieren Rohr- und Anlagenbauer für Reinstgas-, Elektronik-, Pharma-, Lebensmittel-, Getränke-, Solarindustrie sowie Chemie.

Werkzeuge, Spansschalen und Rohre können durch das Schnellwechselsystem einfach und ohne zusätzliche Hilfsmittel ausgetauscht werden. Alle Multifunktions-Werkzeuge (MFW) verfügen über 2 Schneiden und eine Hochleistungsbeschichtung gegen Verschleiß. So können mit hoher Präzision Rohre aus unlegierten, niedrig- und hochlegierten Stählen sowie Aluminium besonders schnell und wirtschaftlich bearbeitet werden.

Bei einer Erweiterung bzw. Reparatur in einer bestehenden Anlage bieten wir mit der **Akku-Variante** bei beengten Platzverhältnissen die optimale, netzunabhängige Lösung. Der Akku-Antrieb wurde auf die Bedürfnisse des Kunden abgestimmt.

Maschine und Zubehör werden im handlichen Transportkoffer geliefert – die Akkuversionen inklusive 230-Volt-Ladegerät für den europäischen oder 110 Volt für den US-amerikanischen Markt.

WEITERE VORTEILE:

- Vorschub mit Millimeter-Skalaenteilung für ein optimales Resultat
- Keine zusätzlichen Werkzeuge für die Bearbeitung notwendig
- Modulare Bauweise, dadurch Kompatibilität innerhalb der RPG-Baureihe gewährleistet

ELEKTROVERSIONEN:

- Drehbarer und demontierbarer Antrieb
- Drehzahl geregelter Elektromotor mit Drehzahl-Konstanthaltung
- Vario-Tacho-Constamatic (VTC)-Vollwellenelektronik
- Wiederanlaufschutz verhindert ein unbeabsichtigtes Anlaufen der Maschine nach erneutem Netzanschluss bzw. bei Spannungs-

wiederkehr nach Netzausfall

- Stellrad zur Vorwahl der Drehzahl
- Robuster Marathon-Motor
- Überlastschutz
- Abschaltkohlebürsten
- Kohleverschleißanzeige

AKKUVERSIONEN:

- Kurze Baulänge
- Lithium-Ionen-Technologie
- Bürstenloser Motor mit hoher Leistung
- Kein Memory-Effekt
- Einzelzellenüberwachung im Akkupack
- Elektronischer Überlastschutz mit integrierter Temperaturüberwachung
- Robuste Akkupacks mit Kapazitätsanzeige
- Geringe Selbstentladung
- Umweltfreundlich
- AIR COOLED Technologie für kurze Ladezeiten und eine lange Lebensdauer



Drehzahl geregelter Elektromotor mit Drehzahl-Konstanthaltung



Akkumulatoren mit leistungsstarker und umweltfreundlicher Lithium-Ionen-Technologie

Die technischen Daten sind unverbindlich. Sie beinhalten keine Zusicherung von Eigenschaften. Änderungen vorbehalten.

ANWENDUNGSBEREICH		RPG ONE	RPG ONE AKKU	RPG 1.5	RPG 1.5 AKKU
Code	[230 V]	790 036 031	790 036 021	790 037 001	790 037 011
	[115 V]	-	790 036 022	-	790 037 012
	[120 V]	790 036 032	-	790 037 002	-
	[110 V]	790 036 033	-	790 037 003	-
Rohr-AD min.-max.	[mm]	3,0* - 25,4	3,0* - 25,4	3,0* - 38,1	3,0* - 38,1
	[inch]	0.118* - 1.0	0.118* - 1.0	0.118* - 1.5	0.118* - 1.5
Wanddicke max.	[mm]	2,0	2,0	3,0	3,0
	[inch]	0.079	0.079	0.118	0.118
Werkstoffe	Hochlegierte Stähle (Edelstahl Werkstoff-Nr. 1.40... - 1.45... nach DIN 17455 und DIN 17456), un- und niedriglegierte Stähle, Aluminium.				
TECHNISCHE DATEN		RPG ONE	RPG ONE AKKU	RPG 1.5	RPG 1.5 AKKU
Abmessungen (lxbxh)	[mm]	390 x 70 x 200	252 x 77 x 255	400 x 160 x 350	266 x 87 x 255
	[inch]	15.4 x 2.8 x 7.9	9.9 x 3.0 x 10	15.8 x 6.3 x 13.8	10.5 x 3.4 x 10
Werkzeugdrehzahl	[U/min]	145 - 380	0 - 500	145 - 380	0 - 500
Leistung	[W]	1100	-	1100	-
Spannung Wechselakku	[V]	-	18	-	18
Kapazität	[Ah]	-	4,0	-	4,0
Schalldruckpegel am Arbeitsplatz (EN 23741)	[dB (A)]	ca. 78	ca. 78	ca. 78	ca. 78
Vibrationspegel (EN 50144)	[m/s ²]	< 2,5	< 2,5	< 2,5	< 2,5
LIEFERUMFANG		RPG ONE	RPG ONE AKKU	RPG 1.5	RPG 1.5 AKKU
Rohrplanmaschine	ST	1	1	1	1
Transportkoffer	ST	1	1	1	1
Wechselakkus	ST	-	2	-	2
Ladegerät	ST	-	1	-	1
Überlastsicherung (Vierkantmutter)	ST	-	-	-	-
Werkzeughalter WH (Code 790 ...)	ST	1 (... 037 152)	1 (... 037 152)	1 (... 037 152)	1 (... 037 152)
Werkzeugschlüssel	Set	1	1	1	1
Betriebsanleitung und Ersatzteilliste	Set	1	1	1	1
Standplatte für Akku-Maschinen auf Anfrage optional erhältlich (Code 790 037 169)					

* Anwendungsbereich mit Standard-Werkzeughalter (Code 790 037 152) ab 6,0 mm/0.236" möglich. Mit Sonder-Werkzeughalter (Code 790 037 161) ab 3,0 mm/0.118".



RPG ONE



RPG 1.5



RPG ONE Akku



RPG 1.5 Akku

Rohrplanmaschinen

RPG ONE, RPG 1.5

Eigenschaften, Anwendungsbereich, Technische Daten und Lieferumfang, siehe Seite 37.

Edelstahl-Spannschalen sind separat zu bestellen.

ARTIKEL	AUSFÜHRUNG	CODE	MASCHINEN- GEWICHT KG	VERSAND- GEWICHT KG
RPG ONE	230 V, 50/60 Hz EU	790 036 031	4,140	9,600
RPG ONE	120 V, 50/60 Hz US	790 036 032	4,140	9,600
RPG ONE	110 V, 50/60 Hz EU	790 036 033	4,140	9,600
RPG ONE Akku (18 V)	230 V, 50/60 Hz EU	790 036 021	2,880	8,200
RPG ONE Akku (18 V)	115 V, 60 Hz US	790 036 022	2,880	8,200
RPG 1.5	230 V, 50/60 Hz EU	790 037 001	4,700	9,500
RPG 1.5	120 V, 50/60 Hz US	790 037 002	4,700	9,500
RPG 1.5	110 V, 50/60 Hz EU	790 037 003	4,700	9,500
RPG 1.5 Akku (18 V)	230 V, 50/60 Hz EU	790 037 011	3,440	10,100
RPG 1.5 Akku (18 V)	115 V, 60 Hz US	790 037 012	3,440	10,100



RPG ONE / RPG ONE Akku



RPG 1.5 / RPG 1.5 Akku

Winkeltrieb zu RPG ONE (Akku) und RPG 1.5 (Akku)

Der Winkeltrieb ist optional erhältlich und kann nachträglich an die folgenden RPG-Maschinen montiert werden:

RPG ONE; RPG ONE Akku; RPG 1.5; RPG 1.5 Akku

Die Baulänge reduziert sich durch den Winkeltrieb auf 200 mm (7.874").
Die technischen Eigenschaften bleiben unverändert.

ARTIKEL	CODE	KG
Winkeltrieb zu RPG ONE und RPG 1.5 (Akku)	790 037 400	0,475




Winkeltrieb

Edelstahl-Spannschalen


Extrem beständig. Garantieren ein präzises Einspannen von Rohren und Mikrofittings und einen schnellen Spannschalen-Wechsel ohne Werkzeug durch das einzigartige Design mit zwangsgeführtem Spannschalenmechanismus. Weitere Spannschalen-Dimensionen verfügbar.

Bitte überprüfen Sie vor Ihrer Bestellung der Spannschalen den Außendurchmesser der Rohre.

Maschinen-Typ:	Spannlänge bei Rohren:	Spannlänge bei Mikrofittings:
RPG ONE	10,0 mm (0.394")	4,0 mm (0.157")
RPG 1.5	15,0 mm (0.591")	4,0 mm (0.157")



Edelstahl-Spannschale für Rohre



Edelstahl-Spannschale für Mikrofittings

MASCHINENTYP	RPG ONE				RPG 1.5				
	ROHR-AD		ROHRE		MIKROFITTINGS		ROHRE		MIKROFITTINGS
[MM]	[INCH]	790...	KG	790...	KG	790...	KG	790...	KG
3,00	0.118	036 232	0,118	-	-	037 220	0,300	037 300	0,225
3,18	0.125	036 201	0,119	-	-	037 221	0,308	037 301	0,227
4,00	0.157	-	-	-	-	037 222	0,310	037 302	0,226
4,78	0.188	-	-	-	-	037 223	0,310	037 303	0,234
5,00	0.197	-	-	-	-	037 224	0,308	037 304	0,228
6,00	0.236	036 213	0,117	036 304	0,066	037 225	0,310	037 305	0,220
6,35	0.250	036 202	0,118	036 301	0,066	037 226	0,306	037 306	0,460
7,00	0.276	036 214	0,118	-	-	037 257	0,306	037 333	-
8,00	0.315	036 215	0,118	036 307	0,065	037 227	0,299	037 307	0,223
9,00	0.354	-	-	-	-	037 254	0,280	-	-
9,53	0.375	036 203	0,115	036 302	0,064	037 228	0,297	037 308	0,300
10,00	0.394	036 204	0,115	036 305	0,065	037 229	0,298	037 309	0,222
10,10	0.398	036 222	0,114	-	-	-	-	-	-
11,00	0.433	036 226	0,112	-	-	037 293	0,252	-	-
11,11	0.437	-	-	-	-	037 255	0,295	-	-
12,00	0.472	036 205	0,112	036 306	0,064	037 230	0,293	037 310	0,220
12,10	0.476	036 223	0,111	-	-	-	-	-	-
12,50	0.492	-	-	-	-	-	-	037 317	0,220
12,70	0.500	036 206	0,111	036 303	0,062	037 231	0,292	037 311	0,220
13,00	0.512	-	-	-	-	037 232	0,295	-	-
13,20	0.520	-	-	-	-	037 263	0,290	-	-
13,50	0.531	036 227	0,110	-	-	037 233	0,290	-	-
14,00	0.551	036 228	0,108	-	-	037 234	0,288	-	-
14,10	0.555	036 224	0,107	-	-	-	-	-	-
14,30	0.563	-	-	-	-	037 253	0,289	-	-
14,70	0.579	-	-	-	-	037 290	0,287	-	-
15,00	0.591	036 216	0,107	-	-	037 235	0,287	-	-
15,30	0.602	-	-	-	-	037 259	0,287	-	-
15,60	0.614	036 225	0,105	-	-	-	-	-	-
15,70	0.618	-	-	-	-	037 291	0,284	-	-
15,88	0.625	036 211	0,105	-	-	037 236	0,285	-	-
16,00	0.630	036 212	0,104	-	-	037 237	0,285	-	-
17,00	0.670	036 221	0,103	-	-	037 256	0,280	-	-
17,08	0.672	-	-	-	-	037 260	0,281	-	-
17,20	0.677	036 207	0,104	-	-	037 238	0,300	037 312	0,220
18,00	0.709	036 217	0,102	-	-	037 239	0,280	-	-
19,00	0.748	-	-	-	-	037 240	0,275	037 314	0,216
19,05	0.750	036 208	0,100	-	-	037 241	0,274	037 315	0,215
20,00	0.787	036 230	0,096	-	-	037 242	0,272	-	-
21,00	0.827	-	-	-	-	037 294	0,270	-	-
21,20	0.835	-	-	-	-	-	-	037 313	0,213
21,30	0.839	036 209	0,094	036 317	0,057	037 243	0,270	037 318	0,212
21,70	0.854	036 220	0,093	-	-	037 261	0,270	-	-
22,00	0.866	036 218	0,093	-	-	037 244	0,264	-	-
22,22	0.875	-	-	-	-	037 292	0,270	-	-
23,00	0.906	036 219	0,085	-	-	037 245	0,255	-	-
24,00	0.945	-	-	-	-	037 246	0,256	-	-
25,00	0.984	036 231	0,081	-	-	037 247	0,252	-	-
25,40	1.000	036 210	0,083	-	-	037 248	0,240	-	-

MASCHINENTYP		RPG ONE				RPG 1.5			
ROHR-AD		ROHRE		MIKROFITTINGS		ROHRE		MIKROFITTINGS	
[MM]	[INCH]	790...	KG	790...	KG	790...	KG	790...	KG
26,90	1.059	-	-	-	-	037 249	0,260	-	-
27,00	1.063	-	-	-	-	037 264	0,260	-	-
27,20	1.071	-	-	-	-	037 262	0,260	-	-
28,00	1.102	-	-	-	-	037 250	0,240	-	-
29,00	1.142	-	-	-	-	037 251	0,232	-	-
30,00	1.181	-	-	-	-	037 252	0,228	-	-
31,75	1.250	-	-	-	-	037850	0,229	-	-
31,80	1.252	-	-	-	-	037 280	0,230	-	-
32,00	1.260	-	-	-	-	037 258	0,226	-	-
33,40	1.315	-	-	-	-	037 281	0,220	-	-
33,70	1.327	-	-	-	-	037 282	0,218	-	-
34,00	1.339	-	-	-	-	037 283	0,215	-	-
35,00	1.377	-	-	-	-	037 284	0,210	-	-
36,00	1.417	-	-	-	-	037 285	0,204	-	-
38,00	1.496	-	-	-	-	037 286	0,199	-	-
38,10	1.500	-	-	-	-	037 287	0,194	-	-



Werkzeughalter WH

Werkzeughalter WH

Für max. Wanddicke 3 mm.

Anwendungsbereich Werkzeughalter	Bearbeitungsart		Anfas- winkel [°]		Rohr-AD	
	Planen	Fasen			RPG ONE (Akku)	RPG 1.5 (Akku)
WH12-I/Standard* Code 790 037 152	x	-	-	[mm] [inch]	6,0 - 25,4 0.236 - 1.0	6,0 - 38,1 0.236 - 1.5
WH12-I Code 790 037 161	x	-	-	[mm] [inch]	3,0 - 6,0 0.118 - 0.236	3,0 - 6,0 0.118 - 0.236
WH12-I/Mikrofittings** Code 790 037 156	x	-	-	[mm] [inch]	-	3,0 - 21,2 0.118 - 0.84
WH3-V-30*** Code 790 037 158	-	x	30°	[mm] [inch]	-	max. 35,0 max. 1.378
WH3-V-35*** Code 790 037 159	-	x	35°	[mm] [inch]	-	max. 33,7 max. 1.327
WH3-V-45*** Code 790 037 157	-	x	45°	[mm] [inch]	-	max. 33,7 max. 1.327

ARTIKEL	CODE	KG
Standard-Werkzeughalter WH12-I*	790 037 152	0,040
Sonder-Werkzeughalter WH12-I	790 037 161	0,026
Sonder-Werkzeughalter Mikrofittings WH12-I**	790 037 156	0,100
Werkzeughalter WH3-V-30***	790 037 158	0,024
Werkzeughalter WH3-V-35***	790 037 159	0,024
Werkzeughalter WH3-V-45***	790 037 157	0,022

* Im Standard-Lieferumfang enthalten.

** Nur zu verwenden mit den Edelstahlspansschalen für Mikrofittings.

*** Nicht einsetzbar mit der RPG ONE.



Multifunktions-Werkzeug MFW

Multifunktions-Werkzeug MFW

 Mit 2 Schneiden und verfahrensspezifischer Werkzeugverschleiß-Schutzschicht.
 Einsetzbar für alle Maschinen der RPG-Serie.

ARTIKEL	ANZAHL	CODE	KG
Multifunktions-Werkzeug MFW-P-2	10	790 038 315	0,045
Torx-Schraube	1	790 086 220	0,002

RPG 3.0 (Akku), RPG 4.5 (S), RPG 8.6

Rohrplanmaschinen

In der manuellen Schweißtechnik ist eine hochwertige Rohrendenbearbeitung aus wirtschaftlichen Gründen erwünscht; im automatisierten Schweißen, dem "Orbitalschweißen", ist die hohe Qualität der Rohrendenbearbeitung aus technischen Gründen zwingend erforderlich. Orbitalum hat für diese Schweißnahtvorbereitung die Rohrplanmaschinen RPG 3.0 (Akku), RPG 4.5, RPG 4.5 S und RPG 8.6 entwickelt. Die optimale Lösung für die geforderte, hochwertige Rohrenden-Vorbereitung zum Orbitalschweißen!



Erzeugt eine Rohrplanfläche mit sehr hoher Oberflächengüte	✓
Gratfrei und rechtwinklig	✓
Anfasen mit Spezial-Halter möglich (nicht mit RPG 4.5 S)	✓
Schnellwechselsystem für Werkzeuge, Spannschalen und Rohre	✓
Bearbeitung von dünnwandigen Edelstahlrohren (V4A)	✓
Wendeplatte mit 2 Schneiden und Hochleistungsbeschichtung	✓
Drehzahl geregelter Elektromotor	✓
Vorschub mit Millimeter-Skala-einteilung für ein optimales Resultat	✓
Tragbare und leichte Maschine für einen mobilen und sicheren Einsatz	✓

Mit hoher Präzision kann der Anwender mit der RPG 3.0 (Akku) Rohre mit einem Außendurchmesser von 6,0 mm - 77,0 mm bearbeiten. Die RPG 4.5 kann Rohrenden bis 114,4 mm (4.5") und die RPG 8.6 bis 219,1 mm (8.6") Rohraußendurchmesser schnell, gratfrei und absolut rechtwinklig bearbeiten.

Niedrige Betriebskosten sind von großem Vorteil bei der Verarbeitung von Rohren. Die symmetrischen, austauschbaren Edelstahl- und Aluminium-Spannschalen (nicht bei RPG 4.5 S) lassen sich in kurzer Zeit einfach und schnell und ohne Werkzeug austauschen. Ein Dimensionswechsel erfordert nicht mehr viel Zeit. Der Anwender kann dank des ergonomischen Maschinen-Designs bequem und zeitsparend arbeiten.

Die Multifunktions-Werkzeuge (MFW) verfügen über 2 Schneiden und eine Hochleistungsbeschichtung gegen Verschleiß. So können mit hoher Präzision Rohre aus unlegierten, niedrig- und hochlegierten Stählen sowie Aluminium besonders schnell und wirtschaftlich bearbeitet werden. Das System ermöglicht ein sauberes und sicheres Arbeiten.

Die RPG 3.0, RPG 4.5 (S) und RPG 8.6 ist ausgestattet mit einem hochwertigen, leistungsstarken Antrieb in 230-, 120 bzw. 110-Volt-Ausführung. Die RPG 3.0 ist auch als Akkuversion (230 V bzw. 115 V), mit leistungsstarker und umweltfreundlicher Lithium-Ionen-Technologie erhältlich. Maschine und Zubehör werden im robusten

Hartschalen-Transportkoffer geliefert.


ZUSÄTZLICHE EIGENSCHAFTEN DER RPG 4.5 S:

Die Rohrplanmaschine **RPG 4.5 S** zeichnet sich durch ihr universelles Schraubstock-Spannsystem aus: Mit dieser besonders wirtschaftlichen Alternative zu den sonst üblichen dimensionsspezifischen Spannschalen lassen sich Rohre auf einfachste Weise zentriert spannen und bearbeiten.

- Integrierte Spannbacken aus gehärtetem Aluguss für verschiedene Rohrdurchmesser
- Hohe Wirtschaftlichkeit, da keine dimensionsspezifischen Spannschalen erforderlich
- Mehrpunkteinspannung des Rohres



Lieferung im Hartschalen-Transportkoffer



Inklusive Werkzeughalter WH und Multifunktions-Werkzeug MFW. Große Auswahl an Spansschalen – separat erhältlich



Gratfrei und rechtwinklig



Schnellwechselsystem für Werkzeuge, Spansschalen und Rohre



Einsatzgebiet: Rohr- und Anlagenbauer für Reinstgas-, Elektronik-, Pharma-, Lebensmittel-, Getränke-, Solarindustrie sowie Chemie

ANWENDUNGSBEREICH		RPG 3.0	RPG3.0 AKKU	RPG 4.5	RPG 4.5 S	RPG 8.6
Code	[230 V]	790 031 001	790 031 011	790 038 001	790 038 011	790 039 001
	[110 V]	790 031 003	-	790 038 003	-	790 039 003
	[120 V]	790 031 002	-	790 038 002	790 038 012	790 039 002
	[115 V]	-	790 031 012	-	-	-
Rohr-AD	[mm]	6,0-77,0	6,0-77,0	12,7 - 114,3	12,7 - 114,3	50,8 - 219,1
	[inch]	0.24-3.0	0.24-3.0	0.5 - 4.5	0.5 - 4.5	2 - 8.6
Wanddicke max.	[mm]	3,0	3,0	3,0	3,0	3,6
	[inch]	0.118	0.118	0.118	0.118	0.142
Werkstoffe		Hochlegierte Stähle (Edelstahl Werkstoff-Nr. 1.40... - 1.45... nach DIN 17 455 und DIN 17 456), unlegierte und niedriglegierte Stähle, Aluminium. Weitere auf Anfrage.				
TECHNISCHE DATEN		RPG 3.0	RPG3.0 AKKU	RPG 4.5	RPG 4.5 S	RPG 8.6
Abmessungen (mit Antrieb)	[mm]	460 x 245 x 185	316 x 242 x 185	460 x 260 x 230	610 x 380 x 270	500 x 350 x 350
	[inch]	18,1 x 9,6 x 7,3	12,4 x 9,5 x 7,3	18,1 x 10,2 x 9,1	24 x 15 x 10,6	19,7 x 13,8 x 13,8
Leistung	[W]	1100	-	1100	1100	1100
Schutzklasse	[Klasse]	II	II (Ladegerät)	II	II	II
Drehzahl (max. Leerlaufdrehzahl)	[min ⁻¹]	8-52	0-30 (1.Gang)	8 - 52	8 - 52	7 - 18
Vibrationspegel (EN 60745)	[m/s ²]	< 2,5	< 2,5	< 2,5	< 2,5	< 2,5
Schalldruckpegel am Arbeitsplatz (EN 23741)	[dB (A)]	Im Leerlauf ca. 83	Im Leerlauf ca. 83	Im Leerlauf ca. 83	Im Leerlauf ca. 83	Im Leerlauf ca. 83
LIEFERUMFANG		RPG3.0	RPG3.0 AKKU	RPG 4.5	RPG 4.5 S	RPG 8.6
Rohrplanmaschine	ST	1	1	1	1	1
Hartschalen-Transportkoffer	ST	1	1	1	1	1
Werkzeughalter WH (Code 790 038 320)	ST	1	1	1	1	1
Überlastsicherung (Vierkantschraube)	ST	1	1	1	1	1
Multifunktions-Werkzeug MFW (Code 790 038 314)	ST	1	1	1	1	1
Werkzeugschlüssel	Set	1	1	1	1	1
Betriebsanleitung und Ersatzteilliste	Set	1	1	1	1	1

Die technischen Daten sind unverbindlich. Sie beinhalten keine Zusicherung von Eigenschaften. Änderungen vorbehalten.



RPG 4.5



RPG 4.5 S



RPG 8.6



RPG 3.0



RPG 3.0 Akku

Rohrplanmaschinen

RPG 3.0 (Akku), RPG 4.5, RPG 4.5 S, RPG 8.6

Eigenschaften, Anwendungsbereich, Technische Daten und Lieferumfang, siehe Seite 45.

Spannschalen sind separat zu bestellen.

ARTIKEL	AUSFÜHRUNG	CODE	MASCHINEN- GEWICHT KG	VERSAND- GEWICHT KG
RPG 3.0	230 V, 50/60 Hz EU	790 031 001	7,800	16,300
RPG 3.0	110 V, 50/60 Hz EU	790 031 003	7,800	16,300
RPG 3.0	120 V, 50/60 Hz US	790 031 002	7,800	16,300
RPG 3.0 Akku	(18 V), 230 V, 50/60 Hz EU	790 031 011	7,100	16,800
RPG 3.0 Akku	(18 V), 115 V, 50/60 Hz US	790 031 012	7,100	16,800
RPG 4.5	230 V, 50/60 Hz EU	790 038 001	10,500	19,400
RPG 4.5	110 V, 50/60 Hz EU	790 038 003	10,500	19,400
RPG 4.5	120 V, 50/60 Hz US	790 038 002	10,500	19,400
RPG 4.5 S	230 V, 50/60 Hz EU	790 038 011	23,000	34,000
RPG 4.5 S	120 V, 50/60 Hz US	790 038 012	23,000	34,000
RPG 8.6	230 V, 50/60 Hz EU	790 039 001	20,500	32,000
RPG 8.6	110 V, 50/60 Hz EU	790 039 003	20,500	32,000
RPG 8.6	120 V, 50/60 Hz US	790 039 002	20,500	32,000



RPG 4.5



RPG 4.5 S



RPG 8.6


Spannschalen

Extrem beständig. Die Spannschale mit Klick-Mechanismus garantiert ein präzises Einspannen von Rohren und einen schnellen Spannschalen-Wechsel ohne Werkzeug. Weitere Spannschalen-Dimensionen verfügbar.

Bitte überprüfen Sie vor Ihrer Bestellung der Spannschalen den Außendurchmesser der Rohre.



Edelstahl-Spannschale zu RPG 3.0 (Akku)



Edelstahl-Spannschale zu RPG 4.5



Aluminium-Spannschale zu RPG 8.6

Maschinen-Typ:	Spannlängen:
RPG 3.0	19,9 mm (0.783")
RPG 4.5	24,9 mm (0.980")
RPG 8.6	39,9 mm (1.571")

EINSETZBAR MIT:		RPG 3.0 (AKKU)		RPG 4.5		RPG 8.6	
ROHR-AD		EDELSTAHL		EDELSTAHL		ALUMINIUM	
[MM]	[INCH]	CODE	KG	CODE	KG	CODE	KG
6,35	0.25	790 031 239	-	-	-	-	-
10,00	0.394	790 031 243	1,300	-	-	-	-
12,00	0.472	790 031 244	1,300	790 038 454	2,170	-	-
12,70	0.500	790 031 232	1,245	790 038 438	2,177	-	-
13,00	0.512	790 031 259	1,300	790 038 439	2,176	-	-
13,50	0.531	790 031 267	1,300	790 038 440	2,175	-	-
14,00	0.551	790 031 272	-	790 038 441	2,174	-	-
16,00	0.630	790 031 273	-	790 038 442	2,168	-	-
17,20	0.677	790 031 260	1,300	790 038 443	2,164	-	-
18,00	0.709	790 031 274	-	790 038 444	2,161	-	-
19,00	0.748	790 031 264	1,200	790 038 445	2,150	-	-
19,05	0.750	790 031 233	1,225	790 038 446	2,157	-	-
20,00	0.787	790 031 275	-	790 038 447	2,153	-	-
21,30	0.839	790 031 245	1,200	790 038 448	2,100	-	-
22,00	0.866	790 031 268	1,300	790 038 449	2,144	-	-
22,22	0.875	-	-	790 038 050	2,195	-	-
23,00	0.906	790 031 265	-	790 038 450	2,140	-	-
24,00	0.945	-	-	790 038 451	2,133	-	-
25,00	0.984	790 031 231	-	790 038 452	2,127	-	-
25,25	0.994	-	-	790 038 049	2,180	-	-
25,40	1.000	790 031 234	1,195	790 038 051	2,180	-	-
26,90	1.059	790 031 246	1,200	790 038 400	2,090	-	-
27,20	1.071	-	-	790 038 468	2,165	-	-
28,00	1.102	790 031 263	-	790 038 401	2,110	-	-
29,00	1.142	790 031 261	1200-	790 038 402	2,105	-	-
30,00	1.181	-	-	790 038 403	2,095	-	-
31,75	1.250	790 031 241	1,200	790 038 052	1,865	-	-
31,80	1.252	-	-	790 038 404	2,080	-	-
32,00	1.260	-	-	790 038 455	2,080	-	-
33,00	1.299	-	-	790 038 465	2,120	-	-
33,40	1.315	790 031 254	1,130	790 038 405	2,040	-	-
33,70	1.327	790 031 247	1,200	790 038 406	2,060	-	-
34,00	1.339	790 031 269	1,300	790 038 407	2,115	-	-
35,00	1.377	790 031 266	-	790 038 408	2,050	-	-
36,00	1.417	-	-	790 038 409	2,044	-	-
38,00	1.496	790 031 250	1,200	790 038 410	2,025	-	-
38,10	1.500	790 031 225	1,200	790 038 053	2,020	-	-
40,00	1.575	790 031 270	1,300	790 038 411	2,000	-	-
41,00	1.614	790 031 220	1,160	790 038 412	1,990	-	-
42,00	1.654	-	-	790 038 413	1,976	-	-
42,16	1.660	790 031 255	-	790 038 414	1,950	-	-
42,40	1.669	790 031 221	1,100	790 038 415	1,965	-	-
42,70	1.681	-	-	790 038 416	1,950	-	-
44,45	1.750	-	-	790 038 417	1,955	-	-
44,50	1.752	790 031 229	1,045	790 038 418	1,955	-	-
45,00	1.772	-	-	790 038 419	1,948	-	-
48,00	1.890	790 031 262	-	790 038 464	1,960	-	-
48,26	1.900	790 031 256	-	790 038 420	1,880	-	-
48,30	1.902	790 031 222	1,100	790 038 421	1,905	-	-

ROHRPLANTECHNIK

EINSETZBAR MIT:		RPG 3.0 (AKKU)		RPG 4.5		RPG 8.6	
ROHR-AD		EDELSTAHL		EDELSTAHL		ALUMINIUM	
[MM]	[INCH]	CODE	KG	CODE	KG	CODE	KG
48,60	1.913	-	-	790 038 422	1,875	-	-
50,00	1.969	790 031 251	1,050	790 038 456	1,880	-	-
50,80	2.000	790 031 223	0,975	790 038 054	1,895	790 039 260	4,500
51,00	2.008	790 031 248	1,200	790 038 423	1,870	-	-
52,00	2.047	-	-	790 038 424	1,850	-	-
53,00	2.087	790 031 224	1,0	790 038 425	1,835	-	-
54,00	2.126	790 031 258	1,200	790 038 426	1,827	-	-
55,00	2.165	790 031 228	0,910	-	-	-	-
57,00	2.244	790 031 230	0,895	790 038 457	1,780	790 039 265	4,000
60,00	2.362	-	-	790 038 469	1,780	-	-
60,30	2.374	790 031 227	0,850	790 038 427	1,700	-	-
60,45	2.380	-	-	790 038 428	1,726	-	-
60,50	2.382	-	-	790 038 429	1,695	-	-
63,00	2.480	-	-	790 038 461	1,725	-	-
63,50	2.500	790 031 226	0,805	790 038 055	1,670	-	-
65,00	2.559	-	-	790 038 463	1,700	-	-
70,00	2.756	790 031 237	0,700	790 038 430	1,545	-	-
73,03	2.875	790 031 257	0,645	790 038 453	1,460	-	-
73,15	2.880	-	-	790 038 431	1,482	-	-
75,00	2.953	-	-	790 038 462	1,490	-	-
76,10	2.996	790 031 238	0,590	790 038 432	1,420	-	-
76,20	3.000	790 031 236	0,600	790 038 056	1,420	790 039 261	4,200
76,30	3.004	-	-	790 038 433	1,390	-	-
80,00	3.150	-	-	790 038 466	1,390	790 039 308	-
85,00	3.346	-	-	790 038 434	1,220	-	-
85,90	3.382	-	-	790 038 435	1,124	-	-
88,90	3.500	-	-	790 038 057	1,130	790 039 264	4,000
89,10	3.508	-	-	790 038 436	1,100	-	-
90,00	3.543	-	-	790 038 467	1,150	-	-
101,60	4.000	-	-	790 038 058	0,800	790 039 252	3,800
104,00	4.094	-	-	790 038 437	0,740	790 039 309	2,500
108,00	4.252	-	-	790 038 458	0,620	790 039 266	3,750
114,30	4.500	-	-	790 038 059	0,435	790 039 256	3,500
127,05	5.002	-	-	-	-	790 039 262	3,420
133,00	5.236	-	-	-	-	790 039 267	2,980
139,70	5.500	-	-	-	-	790 039 259	3,100
141,30	5.563	-	-	-	-	790 039 257	2,900
152,40	6.000	-	-	-	-	790 039 253	2,700
159,00	6.260	-	-	-	-	790 039 268	2,500
168,30	6.625	-	-	-	-	790 039 254	2,300
193,70	7.626	-	-	-	-	790 039 269	3,500
197,00	7.756	-	-	-	-	790 039 263	1,530
203,20	8.000	-	-	-	-	790 039 258	1,350
219,10	8.625	-	-	-	-	790 039 255	0,600

ROHRPLANTECHNIK



Werkzeughalter WH

Werkzeughalter WH

Inkl. Torx-Befestigungsschraube M4x10 (790 086 220).

Das Anfasen mit der RPG 4.5 S wird nicht empfohlen.

Anwendungsbereich Werkzeughalter	Bearbeitungsart		Anfaswinkel [°]
	Planen	Fasen	
Werkzeughalter WH12-I	x	-	-
Werkzeughalter WH12-V-30°	-	x	30
Werkzeughalter WH12-V-35°	-	x	35
Werkzeughalter WH12-V-45°	-	x	45
Werkzeughalter WH12-U-20°	-	x	20

ARTIKEL	CODE	KG
Werkzeughalter WH12-I	790 038 320	0,025
Werkzeughalter WH12-V-30°	790 038 329	0,034
Werkzeughalter WH12-V-35°	790 038 282	0,054
Werkzeughalter WH12-V-45°	790 038 280	0,044
Werkzeughalter WH12-U-20°	790 038 326	0,031




Multifunktions-Werkzeug MFW

Multifunktions-Werkzeug MFW

Mit 2 Schneiden und verfahrensspezifischer Werkzeugverschleiß-Schutzschicht. Einsetzbar für alle Maschinen der RPG-Serie.

ARTIKEL	ANZAHL	CODE	KG
Multifunktions-Werkzeug MFW-P-2	10	790 038 315	0,045
Torx-Schraube	1	790 086 220	0,002

Rohranfastechnik



Zubehör zu BRB- und REB-Maschinen

Werkzeughalter WH

Inkl. Torx-Schraube. Kombinationsmöglichkeiten von Werkzeughaltern und Multifunktionswerkzeugen, Seite 53.

ARTIKEL	NAHT	EINSETZBAR MIT MASCHINE	HÖHE [MM]	HÖHE [INCH]	CODE	KG
WH12-I	I	BRB 4	20	0.787	790 086 210	0,035
WH12-I / kurz	I	BRB 4	14	0.551	790 086 281	0,032
WH15-I	I	BRB 4 / REB	20	0.787	790 092 202	0,100
WH15-I	I	BRB 4 / REB	27	1.063	790 092 204	0,100
WH15-I**	I	BRB 4 / REB	16,5 - 23	0.650 - 0.906	790 093 410	0,247
WH30-I	I	REB	20	0.787	790 093 202	0,166
WH30-I	I	REB	27	1.063	790 093 204	0,235
WH12-V-30°	V/Y	BRB 4	-	-	790 086 214	0,040
WH12-V-30° / kurz	V	BRB 4	-	-	790 086 282	0,036
WH12-V-37,5°	V/Y	BRB 4	-	-	790 086 216	0,040
WH12-V-45°	V/Y	BRB 4	-	-	790 086 474	0,052
WH12-V-80°	V/Y	BRB 4 / REB	-	-	790 093 462	0,115
WH12-V-35°	V/Y	BRB 4	-	-	790 086 272	0,048
WH15-V-30°	V/Y	BRB 4 / REB	-	-	790 092 210	0,100
WH15-V-37,5°	V/Y	BRB 4 / REB	-	-	790 092 216	0,100
WH12-V-37,5° / kurz	V	BRB 4	-	-	790 086 283	0,035
WH15-V-45°	V/Y	BRB 4 / REB	-	-	790 092 218	0,144
WH15-V-60°	V/Y	BRB 4 / REB	-	-	790 092 212	0,100
WH30-V-15°	V/Y	REB	-	-	790 093 468	0,200
WH30-V-30°	V/Y	REB	-	-	790 093 210	0,192
WH30-V-37,5°	V/Y	REB	-	-	790 093 216	0,199
WH30-V-40°	V/Y	REB	-	-	790 093 510	0,237
WH30-V-45°	V/Y	REB	-	-	790 093 404	0,204
WH12-U-10°	U	BRB 4	-	-	790 086 208	0,044
WH12-U-15°	U	BRB 4 / REB	-	-	790 086 213	0,044
WH12-U-20°	U	BRB 4	-	-	790 086 224	0,047
WH12-U-20° / große Spannfläche	U	BRB 4 / REB	-	-	790 086 476	0,091
WH12-U-25°	U	BRB 4	-	-	790 086 212	0,051
WH30-U-7°	U	BRB 4 / REB	-	-	790 093 408	0,206
WH30-U-10°	U	BRB 4 / REB	-	-	790 093 220	0,174
WH30-U-14°	U	REB	-	-	790 093 474	0,190
WH30-U-20°	U	BRB 4 / REB	-	-	790 093 218	0,184
WH30-U-25°	U	REB	-	-	790 093 478	0,165
WH5-ID-14°	ID	BRB 4 / REB	-	-	790 093 406	0,139
WH5-ID-45°***	ID	BRB 4 / REB	-	-	790 086 218	0,055
WH10-ID-5° / lang	ID	BRB 4 / REB	-	-	790 093 400	0,152
WH10-ID-14°	ID	BRB 4 / REB	-	-	790 093 402	0,160
WH10-ID-14° / 30 mm tief	ID	BRB 4 / REB	-	-	790 093 466	0,265
WH12-ID-10° / ab ID 50	ID	BRB 4 / REB	-	-	790 086 280	0,060
WH10-ID-30°	ID	BRB 4 / REB	-	-	790 093 493	0,100
WH10-ID-45°	ID	REB	-	-	790 093 494	0,107
WH10-ID-80°****	ID	BRB 4	-	-	790 086 275	0,075
WH10-AD-10°	AD	BRB 4	-	-	790 086 276	

* Spezialhalter zum Anplanen von Rohren in Rohrböden.

** Werkzeughalter WH einstellbar für I-Naht. Der Lieferumfang beinhaltet: einstellbarer Werkzeughalter, Multifunktions-Werkzeug MFW 15-V / I-4 (Code 790 093 037), Torx-Schrauben, Einstellplatten.

*** Werkzeughalter WH zum Trennen von Rohren aus Rohrböden.



WH12-I



WH15-I**



WH15-V-30°



WH12-U-15°



WH5-ID-14°

Multifunktions-Werkzeuge MFW "High-Performance"

Mit einer High-Performance Werkzeugverschleiß-Hochleistungsschutzschicht beschichtete Wendeplatten-Werkzeuge mit 2 bzw. 4 Schneiden. Einsetzbar für Rohre aus hochlegiertem Stahl (Edelstahl), niedrig- und unlegiertem Stahl, Aluminium sowie Gusswerkstoffen.

ARTIKEL	AUSFÜHRUNG	FÜR WANDDICKEN		EINSETZBAR MIT WH / FÜR FUGENFORM	EINSETZBAR MIT	CODE	KG
		[MM]	[INCH]				
MFW5-U-2-R0,4	High-Performance	max. 6	max. 0.236	WH5-I und WH5-U-20° mit Radius 0,4 mm	BRB 2	790 085 030	0,002
MFW5-U-2-R2	High-Performance	max. 6	max. 0.236	WH5-I und WH5-U-20° mit Radius 2 mm	BRB 2	790 085 032	0,002
MFW30-V / I-4	High-Performance	2 - 30	0.079-1.181	V, Y, I	REB	790 093 033	0,055
MFW30-U-4-R5	High-Performance	2 - 30	0.079-1.181	V, Y, I, U mit Radius 5 mm	REB	790 093 034	0,055
MFW30-U-4-R2	High-Performance	2 - 30	0.079-1.181	V, Y, I, U mit Radius 2 mm	REB	790 093 035	0,060
MFW30-U-4-R0,4	High-Performance	2 - 30	0.079-1.181	V, Y, I, U mit Radius 0,4 mm	REB	790 093 042	0,060
MFW4-I-2	High-Performance	max. 4	max. 0.157	WH4-I-2 (Spezialhalter)	BRB 2	790 085 031	0,002
MFW15-V / I-4	High-Performance	2 - 15	0.079-0.591	V, Y, I	BRB 4 / REB	790 093 037	0,055
MFW12-V / I-2	High-Performance	2 - 12	0.079-0.472	V, Y, I, U mit Radius 1,2 mm	BRB 4	790 086 060	0,003
MFW12-U-2-R2	High-Performance	2 - 12	0.079-0.472	V, Y, I, U mit Radius 2 mm	BRB 4	790 086 064	0,003
MFW5-ID-2-R0,4 (14°)	High-Performance	-	-	WH5-ID-14° mit Radius 0,4 mm	BRB 4 / REB	790 093 039	0,003
MFW5-ID-2-R0,4 (45°)	High-Performance	-	-	WH5-ID-45° mit Radius 0,4 mm	BRB 4 / REB	790 086 061	0,002
MFW10-ID-2-R0,4 (80°)	High-Performance	-	-	WH10-ID-80° mit Radius 0,4 mm	BRB 4	790 086 062	0,002
MFW10-ID-2-R0,8 (14°)	High-Performance	-	-	WH10-ID-14° mit Radius 0,8 mm	REB	790 093 038	0,002
MFW10-ID-2-R3 (14°)	High-Performance	-	-	WH10-ID-14° mit Radius 3 mm	REB	790 093 041	0,004



Vorschubrutsche zu BRB 4




Balance-Federzug



Kühlschneidstoff KSS-TOP



Rohrbogenspanner



Spannkeilsätze optional

Vorschubrutsche zu BRB 4

Speziell für den Einsatz in beengten Platzverhältnissen wie z.B. beim Heraustrennen von Flossenrohren.

ARTIKEL	CODE	KG
Vorschubrutsche zu BRB 4	790 086 127	0,420

Balance-Federzug

Zum lastfreien Aufhängen der BRB-Maschinen. Ideal für die Serienbearbeitung! Der Einsatz eines Balancers ermöglicht optimale Bearbeitungsergebnisse durch entspanntes und ermüdungsfreies Arbeiten auch bei längeren Arbeitseinsätzen und bietet gleichzeitig mehr Sicherheit für den Bediener (schützt vor Herunterfallen der Maschine).

ARTIKEL	CODE	KG
Balance-Federzug	832 030 002	3,800

Kühlschneidstoff KSS-TOP

Das wasserlösliche, vollsynthetische Fluid verlängert die Werkzeugstandzeiten der Wendepplatten. Weist gute Korrosionsschutzmerkmale auf. Wurde nach den trinkwasserrechtlichen Anforderungen gemäss DVGW-Arbeitsblatt W521 (Gewindeschneidstoffe für die Trinkwasser-Installation) entwickelt und entspricht in den wesentlichen Punkten diesen Vorgaben. Ist biologisch gut abbaubar (OECD 302 B).

ARTIKEL	AUSFÜHRUNG	CODE	KG
Kühlschneidstoff KSS-TOP	Pumpsprüher à 500 ml	790 060 226	0,630
Kühlschneidstoff KSS-TOP Nachfüll-Kanister	Kanister à 10 l	790 060 227	11,000

Rohrbogenspanner

Zum Bearbeiten von Rohrbögen mit der REB 6 mit einem ID von 75 bis 157 mm (2.953" - 6.181").

Lieferumfang:

- 1 Hartschalenkoffer
- 1 Mast mit Spannvorrichtung für Rohrbögen
- 1 Ausrichtwerkzeug
- 8 Spannsätze à 3 Stifte für den Dimensionsbereich 75 - 157 mm (2.953" - 6.181")

ARTIKEL	CODE	KG
Rohrbogenspanner zu REB 6 komplett	790 093 015	9,900

Spannkeilsätze optional

Zur Dimensionserweiterung der Standard-REB-Maschinen.

ARTIKEL	EINSETZBAR MIT	ROHR-ID [MM]	ROHR-ID [INCH]	CODE	KG
Spannkeilsätze	REB 6	155 - 166	6.102 - 6.535	790 093 295	1,300

Kombinationsmöglichkeiten von Werkzeughaltern WH und Multifunktions-Werkzeugen MFW für REB- und BRB-Maschinen

Werkzeuge zur Schweißnahtvorbereitung "I-Naht"			
CODE	WERKZEUGHALTER	TORX-SCHRAUBEN	PASSENDEN MFW'S
790 086 210	WH 12-I-H 20 mm	790 086 220	790 086 060 mit R 1,2
790 086 281	WH 12-I / kurz	790 086 220	790 086 060 mit R 1,2
790 092 202	WH 15-I-H 20 mm	790 093 226	790 093 037 mit R 0
790 092 204	WH 15-I-H 27 mm	790 093 226	790 093 037 mit R 0
790 093 202	WH 30-I-H 20 mm	790 093 226	790 093 033 mit R 0
790 093 204	WH 30-I-H 27 mm	790 093 226	790 093 033 mit R 0
790 093 410	WH 15-I-H 16,5-23 mm (verstellbar)	790 093 226 / 790 093 425	790 093 037 mit R 0
Werkzeuge zur Schweißnahtvorbereitung "V-Naht" und "Y-Naht"			
CODE	WERKZEUGHALTER	TORX-SCHRAUBEN	PASSENDEN MFW'S
790 086 214	WH 12-V-30°	790 086 220	790 086 060 mit R 1,2
790 086 282	WH 12-V-30° / kurz	790 086 220	790 086 060 mit R 1,2
790 086 272	WH 12-V-35°	790 086 220	790 086 060 mit R 1,2
790 086 216	WH 12-V-37,5°	790 086 220	790 086 060 mit R 1,2
790 086 283	WH 12-V-37,5° / kurz	790 086 220	790 086 060 mit R 1,2
790 086 474	WH 12-V-45°	790 086 022	790 086 060 mit R 1,2
790 093 462	WH 12-V-80°	790 086 220	790 086 060 mit R 1,2
790 092 210	WH 15-V-30°	790 093 226	790 093 037 mit R 0
790 092 216	WH 15-V-37,5°	790 093 226	790 093 037 mit R 0
790 092 218	WH 15-V-45°	790 093 226	790 093 037 mit R 0
790 092 212	WH 15-V-60°	790 093 226	790 093 037 mit R 0 / 790 093 047
790 093 468	WH 30-V-15°	790 093 226	
790 093 210	WH 30-V-30°	790 093 226	790 093 033 mit R 0 / 790 093 043
790 093 216	WH 30-V-37,5°	790 093 226	790 093 033 mit R 0 / 790 093 043
790 093 404	WH 30-V-45°	790 093 226	790 093 033 mit R 0 / 790 093 043
790 093 470	WH 30-V-50°	790 093 226	790 093 033 mit R 0 / 790 093 043
790 093 472	WH 30-V-55°	790 093 226	790 093 033 mit R 0 / 790 093 043
Werkzeuge zur Schweißnahtvorbereitung "U-Naht"			
CODE	WERKZEUGHALTER	TORX-SCHRAUBEN	PASSENDEN MFW'S
790 086 208	WH 12-U-10°	790 086 220	790 086 060 mit R 1,2 / 790 086 064 mit R 2
790 086 213	WH 12-U-15°	790 086 220	790 086 060 mit R 1,2 / 790 086 064 mit R 2
790 086 224	WH 12-U-20°	790 086 220	790 086 060 mit R 1,2 / 790 086 064 mit R 2
790 086 476	WH 12-U-20° große Spannfläche	790 086 220	790 086 060 mit R 1,2 / 790 086 064 mit R 2
790 086 212	WH 12-U-25°	790 086 220	790 086 060 mit R 1,2 / 790 086 064 mit R 2
790 093 408	WH 30-U-7°	790 093 226	790 093 034 mit R 5 / 790 093 035 mit R 2
790 093 220	WH 30-U-10°	790 093 226	790 093 034 mit R 5 / 790 093 035 mit R 2
790 093 474	WH 30-U-14°	790 093 226	790 093 034 mit R 5 / 790 093 035 mit R 2
790 093 468	WH 30-V/U-15°	790 093 226	790 093 034 mit R 5 / 790 093 035 mit R 2
790 093 218	WH 30-U-20°	790 093 226	790 093 034 mit R 5 / 790 093 035 mit R 2
790 093 478	WH 30-U-25°	790 093 226	790 093 034 mit R 5 / 790 093 035 mit R 2
Werkzeuge zum "Fasen/Innenaudreihen"			
CODE	WERKZEUGHALTER	TORX-SCHRAUBEN	PASSENDEN MFW'S
790 093 406	WH 5-ID-14°	790 093 224	790 093 039 mit R 0,4
790 086 218	WH 5-ID-45°	790 093 224	790 086 061 mit R 0,4
790 093 400	WH 10-ID-5° / lang	790 093 225	790 093 038 mit R 0,8 / 790 093 041 mit R 3
790 093 402	WH 10-ID-14°	790 093 225	790 093 038 mit R 0,8 / 790 093 041 mit R 3
790 093 466	WH 10-ID-14° / 30 mm tief	790 093 225	790 093 038 mit R 0,8 / 790 093 041 mit R 3
790 086 296	WH 10-ID-60°	790 093 225	790 093 038 mit R 0,8 / 790 093 041 mit R 3
790 086 275	WH 10-ID-80°	790 086 220	790 086 062 mit R 0,4
790 086 280	WH 12-ID-10° / ab ID 50	790 086 217	790 086 060 mit R 1,2
790 093 494	WH 10-ID-45°	790 086 220	790 093 040 mit R 0,8
790 093 493	WH 10-ID-30°	790 086 220	790 093 040 mit R 0,8
Werkzeuge zur "Außenbearbeitung"			
CODE	WERKZEUGHALTER	TORX-SCHRAUBEN	PASSENDEN MFW'S
790 086 276	WH 10-AD-10°	790 086 220	790 086 062 mit R 0,4

Einsatzbereiche von Werkzeughaltern für U-Naht

		BRB 4 Mast-Ø 19 WZT-Ø 68		BRB 4 Mast-Ø 32 WZT-Ø 68		BRB 4 Mast-Ø 32 WZT-Ø 120		REB 6 Mast-Ø 40 WZT-Ø 183	
Maximaler Innendurchmesser bei 1 mm Lippenstärke									
Code	Bezeichnung	ID max. [mm]	ID min. [mm]	ID max. [mm]	ID min. [mm]	ID max. [mm]	ID min. [mm]	ID max. [mm]	ID min. [mm]
790 085 228	WH 5-U-20°	-	-	-	-	104	34	159	49
790 093 220	WH 30-U-10°	-	-	-	-	58	34	121	49
790 093 474	WH 30-U-14°	-	-	-	-	58	34	121	49
790 093 468	WH 30-V/U-15°	-	-	-	-	58	34	121	49
790 093 218	WH 30-U-20°	-	-	-	-	58	34	121	49
790 093 478	WH 30-U-25°	-	-	-	-	58	34	121	49
790 093 408	WH 30-U-7°	-	-	-	-	58	34	121	49
790 086 208	WH 12-U-10°	32	21	-	-	84	34	147	49
790 086 224	WH 12-U-20°	32	21	-	-	84	34	147	49
790 086 212	WH 12-U-25°	32	21	-	-	84	34	147	49

Einsatzbereiche von Werkzeughaltern für Rohrbinnenbearbeitung

Innenausdrehen		BRB 4 Mast-Ø 19 WZT-Ø 68		BRB 4 Mast-Ø 32 WZT-Ø 68		BRB 4 Mast-Ø 32 WZT-Ø 120		REB 6 Mast-Ø 40 WZT-Ø 183	
Bearbeitbarer Rohrinne Durchmesser (0,5 mm Sicherheitsabstand zum Mast)									
Code	Bezeichnung	ID max. [mm]	ID min. [mm]	ID max. [mm]	ID min. [mm]	ID max. [mm]	ID min. [mm]	ID max. [mm]	ID min. [mm]
790 093 400	WH 10-ID-5° / lang	-	-	-	-	105	61	159	71
790 093 402	WH 10-ID-14°	-	-	-	-	105	61	159	71
790 093 406	WH 5-ID-14°	-	-	-	-	96	43	159	60
790 093 466	WH 10-ID-14° / 30 mm tief	-	-	-	-	105	61	159	78
790 086 218	WH 5-ID-45°	49	27	49	37	107	37	159	58
Einsatzbereiche von Werkzeughaltern für Rohrbodenbearbeitung									
790 086 275	WH 10-ID-80°	58	43	58	56	110	56	159	64

* Bei Durchmesser 20 mm: maximale Fasenbreite 4 - 5 mm

Abkürzungen:

WH = Werkzeughalter

WZT = Werkzeugträger/-aufnahme

Lippenlänge bei Einsatz von Planhaltern 790 092 202 / 790 093 202 bzw. 790 086 210

Code	Bezeichnung (C)	MFW 12-V/I-2- R1,2 790 086 060	MFW 30-U-4- R2 790 093 035	MFW 30-U-4- R5 790 093 034
		Lippenlänge (X1)		
790 093 218	WH 30-U-20°	-	1,4 mm	0 mm
790 093 220	WH 30-U-10°	-	2,5 mm	0,5 mm
790 093 408	WH 30-U-7°	-	3,8 mm	1,1 mm
790 093 474	WH 30-U-14°	-	2,3 mm	0 mm
790 093 478	WH 30-U-25°	-	1,1 mm	0 mm
790 086 208	WH 12-U-10°	1,5 mm	-	-
790 086 212	WH 12-U-25°	1,5 mm	-	-
790 086 224	WH 12-U-20°	1,5 mm	-	-

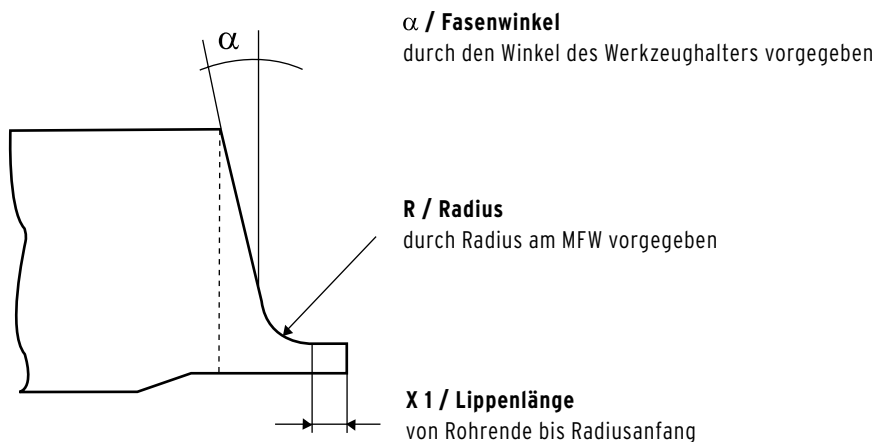
Lippenlänge bei Einsatz von Planhalter 790 093 410 (verstellbar)

Code	Bezeichnung (C)	MFW 12-V/I-2- R1,2 790 086 060	MFW 30-U-4- R2 790 093 035	MFW 30-U-4- R5 790 093 034
		Lippenlänge (X1)		
790 093 408	WH 30-U-7°	-	1 - 7 mm	0 - 2,5 mm
790 093 220	WH 30-U-10°	-	0 - 6 mm	0 - 3 mm
790 093 474	WH 30-U-14°	-	0 - 6,5 mm	0 - 1 mm
790 093 218	WH 30-U-20°	-	0 - 5 mm	0 - 3,5 mm
790 093 478	WH 30-U-25°	-	0 - 5 mm	0 - 1 mm
790 086 208	WH 12-U-10°	0 - 5 mm	-	-
790 086 224	WH 12-U-20°	0 - 5 mm	-	-
790 086 212	WH 12-U-25°	0 - 5 mm	-	-

Abkürzungen:

WH = Werkzeughalter

WZT = Werkzeugträger/-aufnahme



Elektroden- Bearbeitungstechnik



Orbitalschweißsysteme und Zubehör für hochreine Prozessanlagen von Orbitalum Tools.



z.B. Kompaktstromquellen zum mechanisierten WIG-Orbitalschweißen mit einmaligem Bedienungskonzept und einer Reihe weiterer technischer Besonderheiten. In Verbindung mit einem Orbitalschweißkopf von ORBITALUM TOOLS erhält der Anwender ein besonders innovatives wie wirtschaftliches Schweißsystem.

Mehr Informationen über diese und weitere Produkte zum Orbitalschweißen finden Sie in unserem **Katalog "Orbitalschweißsysteme und Zubehör für hochreine Prozessanlagen"**


ESG Plus, ESG Plus²

Elektroden-Schleifgeräte

Die optimale Lösung für ein präzises und schnelles Bearbeiten von Schweißelektroden.

Zum Bearbeiten, Anschleifen und Trennen von Schweißelektroden, die in WIG/TIG-Schweißmaschinen eingesetzt werden.

Hohe Winkelgenauigkeit durch voreingestellte Schleifwinkel für alle Elektroden



Hohe Winkelgenauigkeit durch voreingestellte Schleifwinkel für alle Elektroden	✓
Leichte und schnelle Bearbeitung	✓
Optimale Vorbereitung zum Orbital- bzw. Handschweißen	✓
Anschliff in Längsrichtung für optimale Lichtbogenzündung und hohe Lichtbogenstabilität	✓
Garantiert eine höhere Standzeit und Zündfreudigkeit der Wolfram-Elektrode	✓
Speziell für Kleinserienfertigung direkt auf der Baustelle	✓
Kompakter Aufbau, optimale Beständigkeit und perfekte Wiederholpräzision	✓
Funktionelles Design	✓
Präziser Rundschliff	✓

Das kraftvolle Hand-Elektroden-Schleifgerät zum Schleifen, Planen und Trennen.

Ein Gerät - komplette Elektrodenbearbeitung:

- Elektroden anschleifen:
 - 4 unterschiedliche Winkel
 - 6 unterschiedliche Elektrodendurchmesser
- Elektrodenspitze anplanen
- Elektroden ablängen

Die Geräte sind ausgestattet mit einem hochwertigen, leistungsstarken Antrieb in 230- bzw. 110-Volt-Ausführung. Maschine und Zubehör werden in einem robusten Transportkoffer geliefert.

WEITERE VORTEILE:

- Vorrichtung zum einfachen Ablängen der Elektroden (optional)
- Externer Staubsauger kann einfach adaptiert werden
- Kurze Bearbeitungszeiten durch hohe Schleifleistung
- Reduzierter Arbeitsaufwand ohne Rüstzeit

ZUSÄTZLICHE EIGENSCHAFTEN ESG PLUS²:

- Portables Elektroden-Schleifgerät mit 2 unterschiedlichen Schleifscheiben. So kann ohne jeglichen Aufwand die Elektrode mit der groben Diamant-Schleifscheibe vorgeschliffen und mit der feinen Diamant-Schleifscheibe abgezogen werden.



Elektroden anschleifen: 4 unterschiedliche Winkel, 6 unterschiedliche Elektroden-durchmesser

Elektroden spitze anplanen

Elektroden ablängen

Auswechselbare, beidseitig beschichtete Diamant-Schleifscheiben für eine optimale Laufleistung



LIEFERUMFANG / ANWENDUNGSBEREICH		ESG PLUS	ESG PLUS ²
Code	[230 V]	790 052 485 (15°/18°/22,5°/30°)	790 052 585 (15°/18°/22,5°/30°)
		790 052 545 (15°/30°/45°/60°)	790 052 546 (15°/30°/45°/60°)
	[110 V]	790 052 486 (15°/18°/22,5°/30°)	790 052 586 (15°/18°/22,5°/30°)
		790 052 645 (15°/30°/45°/60°)	790 052 646 (15°/30°/45°/60°)
Elektroden-Schleifgerät	ST	1	1
Transportkoffer	ST	1	1
Schleifkopf für Elektroden-Ø 1,0 - 1,6 - 2,0 - 2,4 - 3,2 - 4,0 mm (0.04" - 1/16" - 0.08" - 3/32" - 1/8" - 5/32") Schleifwinkel: 15° - 18° - 22,5° - 30° oder 15° - 30° - 45° - 60°	ST	1	2
Diamant-Schleifscheibe Fein (790 052 487)	ST	-	1
Diamant-Schleifscheibe Medium (790 052 488)	ST	1	-
Diamant-Schleifscheibe Grob (790 052 550)	ST	-	1
Tischhalterung	ST	-	-
Werkzeug zum Wechseln der Schleifscheibe	ST	1	1
Betriebsanleitung und Ersatzteilliste	Set	1	1
TECHNISCHE DATEN		ESG PLUS	ESG PLUS ²
Abmessungen (mit Antrieb)	[mm]	Ø 65 x 350	Ø 65 x 350
	[inch]	Ø 2.56 x 13.78	Ø 2.56 x 13.78
Leistung	[W]	500	500
Einschaltdauer	[%]	100	100
Drehzahl (Leerlaufdrehzahl)	[U/min]	30.000	30.000
Netzkabel (Länge)	[m]	3	3
	[inch]	118.1	118.1
Vibrationspegel (EN 28662, Teil 1)	[m/s ²]	< 2,5	< 2,5
Schalldruckpegel am Arbeitsplatz (im Leerlauf), ca.	[dB (A)]	83	83

Die technischen Daten sind unverbindlich. Sie beinhalten keine Zusicherung von Eigenschaften. Änderungen vorbehalten.

Elektroden-Schleifgeräte ESG

ESG Plus, ESG Plus²

Eigenschaften, Anwendungsbereich, Technische Daten und Lieferumfang, siehe ab Seite 58.



ESG Plus


 ESG Plus²


Diamant-Schleifscheiben



Ablängvorrichtung

ARTIKEL	AUSFÜHRUNG	SCHLEIFWINKEL [°]	CODE	MASCHINEN-GEWICHT KG	VERSAND-GEWICHT KG
ESG Plus	230 V, 50/60 Hz EU	15 / 18 / 22,5 / 30	790 052 485	1,430	3,560
ESG Plus	110 V, 50/60 Hz EU/US	15 / 18 / 22,5 / 30	790 052 486	1,430	3,560
ESG Plus	230 V, 50/60 Hz EU	15 / 30 / 45 / 60	790 052 545	1,430	3,560
ESG Plus	110 V, 50/60 Hz EU/US	15 / 30 / 45 / 60	790 052 645	1,430	3,560
ESG Plus ²	230 V, 50/60 Hz EU	15 / 18 / 22,5 / 30	790 052 585	1,520	3,825
ESG Plus ²	110 V, 50/60 Hz EU/US	15 / 18 / 22,5 / 30	790 052 586	1,520	3,825
ESG Plus ²	230 V, 50/60 Hz EU	15 / 30 / 45 / 60	790 052 546	1,520	3,825
ESG Plus ²	110 V, 50/60 Hz EU/US	15 / 30 / 45 / 60	790 052 646	1,520	3,825

Diamant-Schleifscheiben

Auswechselbare, beidseitig beschichtete Diamant-Schleifscheiben für eine optimale Laufleistung.

Bei 1,0 und 1,6 mm Elektroden empfehlen wir die feine Schleifscheibenkörnungen. Bei 2,0 mm und 2,4 mm Elektroden ist eine mittlere Schleifscheibenkörnung und bei 3,2 mm und 4,0 mm eine grobe Schleifscheibenkörnung empfehlenswert.

ARTIKEL	EINSETZBAR MIT	KÖRNRUNG	SCHEIBEN-Ø		S		CODE	KG
			[MM]	[INCH]	[MM]	[INCH]		
Diamant-Schleifscheibe	ESG 4	Standard	32,00	1.290	1,2	0.047	790 052 460	0,005
Diamant-Schleifscheibe	ESG Plus, ESG Plus ²	Fein	33,50	1.319	2,2	0.087	790 052 487	0,010
Diamant-Schleifscheibe	ESG Plus, ESG Plus ²	Medium	33,50	1.319	2,2	0.087	790 052 488	0,011
Diamant-Schleifscheibe	ESG Plus, ESG Plus ²	Grob	33,50	1.319	2,2	0.087	790 052 550	0,011

Ablängvorrichtungen

Zum einfachen Trennen der Elektroden.

Einsetzbar bis zu einem Elektrodendurchmesser von 2,4 mm (0.094").

ARTIKEL	EINSTELLUNG	SCHNEIDLÄNGEN		CODE	KG
		[MM]	[INCH]		
Ablängvorrichtung	fix	12,0	0.472	790 052 513	0,030
		13,0	0.512		
		15,0	0.591		
		17,0	0.669		

Elektrodenhalter

Für die Bearbeitung kleinerer Elektroden.

Der Elektrodenhalter wird inklusive 1 flexiblen Spannzange ausgeliefert.

ARTIKEL	EINSTELLUNG	ELEKTRODEN-Ø		CODE	KG
		[MM]	[INCH]		
Elektrodenhalter mit Spannzange	stufenlos	1,0 - 3,2	0.039 - 0.126	790 052 457	0,023
Ersatz-Spannzange	stufenlos	1,0 - 3,2	0.039 - 0.126	790 052 481	0,002



Elektrodenhalter mit Spannzange



Ersatz-Spannzange

Wand-/Tisch-/Schraubstockhalterung

Für den stationären Einsatz des ESG Plus und ESG Plus².

Einfache und schnelle Montage an eine Wand, einen Tisch oder einen Schraubstock.

ARTIKEL	CODE	KG
Wand-/Tisch-/Schraubstockhalterung	790 052 483	0,102



Wand-/Tisch-/Schraubstockhalterung

Staubschutz


Einfach zu befestigen auf den ESG-Schleifkopf.

Mit integrierter Aufnahme für Absauganlagen mit Ø 31 mm (1.220").

Zu verwenden bei thoriumhaltigen Elektroden.

Länderspezifische Vorschriften, Normen und Richtlinien müssen beachtet werden.

ARTIKEL	CODE	KG
Staubschutz ESG Plus	790 052 496	0,170
Staubschutz ESG Plus ²	790 052 596	0,220



Staubschutz

Doppeldecker-Kit

Einfach auf das ESG Plus zu montieren. Dieser Aufsatz ermöglicht das gleichzeitige Bearbeiten mit 2 unterschiedlichen Schleifscheiben.

Inklusive:

- 1 Schleifkopf
- 1 Diamant-Schleifscheibe (Grob)
- 1 Zylinderschraube mit Bund (M4x34)
- 1 Achsverlängerung

ARTIKEL	EINSETZBAR MIT	SCHLEIFWINKEL [°]	CODE	KG
Doppeldecker-Kit	ESG Plus	15 / 18 / 22,5 / 30	790 052 490	0,160
Doppeldecker-Kit	ESG Plus	15 / 30 / 45 / 60	790 052 390	0,100



Doppeldecker-Kit



Über Orbitalum

Das Beste aus einer Hand im Bereich der Rohrtrenn-, -anfas- und Orbitalschweißtechnik

Schon über 50 Jahre setzen Anlagenbauer auf den vom Marktführer Orbitalum Tools geprägten Standard in der Rohrendenvorbereitung.

Orbitalum Tools GmbH (Singen, Deutschland) und E.H. Wachs (Lincolnshire, Illinois, USA) bilden zusammen die "ITW Orbital Cutting & Welding" Gruppe (kurz: ITW OCW), ein Geschäftsbereich des US-amerikanischen Industriekonzerns ITW.

Orbitalum Tools ist dabei weltweit führender Anbieter für Komplettlösungen in der industriellen Vorfertigung, Installation und Instandhaltung von Rohrleitungssystemen - vom Trennen des Rohres über das Vorbereiten der Schweißnaht bis hin zum orbitalen Schweißen im Prozess- und Anlagenbau.

E.H. Wachs hat sich mit seinen hochwertigen, nahezu unverwüstlichen, portablen und bedienerfreundlichen Rohrbearbeitungsmaschinen zum Trennen und Anfasen in vielen Branchen etabliert: in der Öl- und Gas-Industrie, Chemischen Industrie, dem Pipeline- sowie Schiffbau - in der Vorfertigung, der Wartung, der Reparatur und im Rückbau von Anlagen.

ITW (Illinois Tool Works), mit Hauptsitz in Glenview, Illinois/USA, ist eine US-börsennotierte "Fortune 200"-Gesellschaft und ein weltweit tätiger Hersteller für Verbrauchsmaterialien, Spezialanlagen sowie Anbieter verwandter Service-Dienstleistungen. ITW Orbital Cutting & Welding gehört organisatorisch zur ITW Welding Group, welche mit Schweißgeräten (z.B. MILLER ELECTRIC, HOBART BROTHERS) zu den weltweit führenden Anbietern gehört.

Mit uns als Partner arbeiten Sie nicht nur mit dem Branchenführer für portable Rohrbearbeitungsmaschinen und Orbitalschweißsysteme, Sie kooperieren auch mit ITW, dem Weltmarktführer für anspruchsvolle und zukunftsorientierte Schweißtechnologien.

Die ITW Orbital Cutting & Welding Gruppe steht weltweit für beste und wirtschaftlichste Technologie rund um das orbitale Trennen und Schweißen.

Als ITW OCW bieten wir eine nahezu einzigartige Produktverfügbarkeit, weltweit technischen Support sowie ein Vertriebsnetzwerk bis auf lokale Ebene. Eine Partnerschaft mit ITW OCW beinhaltet:

- Anerkannte Spitzentechnik, kompetente Ansprechpartner
- Schneller, umfassender Lieferservice
- Zuverlässiger Produkteservice
- Große Lagerbestände auf lokaler Ebene
- Umfangreiche OEM Ersatzteile und Verbrauchsmaterialien
- Strategisch optimal positionierte Vertriebsstandorte, Service- und Mietzentren
- Exzellente, im Werk ausgebildete und zertifizierte Techniker
- Praxisnahe Schulungen - an unserem Standort oder an Ihrem
- Zertifiziertes Unternehmen

ITW Orbital Cutting & Welding setzt auf die exzellenten Produktlösungen von Orbitalum und E.H. WACHS. In Kombination mit dem herausragenden Service- und Beratungsangebot ist ITW OCW der Premiumanbieter für Maschinen und Werkzeuge zum Trennen, Anfasen und Schweißen - alles aus einer Hand.

Umwelt- und Entsorgungshinweise



Entsorgung von Elektro(nik)-Geräten

(nach RL 2012/19/EU)

Elektro(nik)-Geräte, die mit obenstehenden Symbol gekennzeichnet sind, dürfen gemäß EU-Richtlinie nicht mit dem Siedlungsabfall (Hausmüll) entsorgt werden. Durch die aktive Nutzung der angebotenen Rückgabe- und Sammelsysteme leisten Sie Ihren Beitrag zur Wiederverwendung und zur Verwertung von Elektro(nik)-Altgeräten. Elektro(nik)-Altgeräte enthalten Bestandteile, die gemäß EU-Richtlinie selektiv zu behandeln sind. Getrennte Sammlung und selektive Behandlung sind die Basis zur umweltgerechten Entsorgung und den Schutz der menschlichen Gesundheit. Geräte und Maschinen von uns, welche Sie ab dem 13. August 2005 erworben haben, werden wir nach einer für uns kostenfreien Anlieferung fachgerecht entsorgen. Bei Altgeräten, die aufgrund einer Verunreinigung während des Gebrauchs ein Risiko für die menschliche Gesundheit oder Sicherheit darstellen, kann die Rücknahme abgelehnt werden. Für die Entsorgung von Altgeräten, die vor dem 13. August 2005 in Verkehr gebracht wurden, ist der Benutzer verantwortlich. Bitte wenden Sie sich hierfür an einen Entsorgungsfachbetrieb in Ihrer Nähe.

Wichtig für Deutschland: Unsere Geräte und Maschinen dürfen nicht über kommunale Entsorgungsstellen entsorgt werden, da Sie nur im gewerblichen Bereich zum Einsatz kommen.



Rückgabe von Akkus

Manche unserer Geräte werden mit Akkus angetrieben. Akkus und Batterien, die mit dem obenstehenden Symbol gekennzeichnet sind, dürfen gemäß EU-Richtlinie 2006/66/EG nicht zusammen mit dem Hausmüll entsorgt werden. Bei schadstoffhaltigen Akkus ist das chemische Zeichen für das enthaltene Schwermetall unterhalb der Mülltonne anzugeben:

**Cd = Cadmium
Hg = Quecksilber
Pb = Blei**

Für Deutschland gilt: Der Endverbraucher ist verpflichtet, defekte oder verbrauchte Batterien an den Vertrieber oder an die dafür eingerichteten Rücknahmestellen zurückzugeben.

Die Orbitalum Tools GmbH bietet globalen Kunden das Beste aus einer Hand im Bereich der Rohrtrenn- und Anfas- sowie Orbitalschweißtechnik.



Rue des Champs-Lovats 15
1400 Yverdon-les-Bains
www.ksrsoudage.ch

Tél. 024 447 44 00
Fax 024 447 44 05
office@ksrsoudage.ch



Orbitalum Tools GmbH
Josef-Schuetzler-Str. 17
78224 Singen
Germany

>> tools@orbitalum.com
>> www.orbitalum.com



Zertifiziertes
Managementsystem
nach ISO 9001:2015



Zugelassener
Wirtschaftsbeteiligter
mit AEO-Zertifizierung

worldwide | sales + service

NORTH AMERICA

USA

Orbitalum North America
Headquarters
281 Lies Rd E
Carol Stream, IL 60188
USA
Tel. +1 847 484 9100
24-Hour Emergency Response:
Tel. +1 847 484 9100

Northeast US

Orbitalum - New Jersey
1001 Lower Landing Road, Suite 208
Blackwood, New Jersey 08012
USA
Tel. +1 856 579 8747
24-Hour Emergency Response:
Mob. +1 609 414 21638

PACIFIC NORTHWEST US

Orbitalum - Oregon
2056 NE Alcock Drive, Suite 314
Hillsboro, Oregon 97124
USA
Tel. +1 503 941 9270
24-Hour Emergency Response:
Mob. +1 971 777 2603

Southeast US

Orbitalum - South Carolina
171 Johns Road, Unit A
Greer, South Carolina 29650
USA
Tel. +1 864 655 4771
24-Hour Emergency Response:
Mob. +1 470 806 6663

SOUTHWEST US

Orbitalum - Arizona
Customer Support Center
3106 W Thomas Road, Suite 1117
Phoenix, AZ 85017
USA
Tel. +1 602 540 0813
24-Hour Emergency Response:
Tel. +1 805 433 3270

SOUTHWEST US

Orbitalum - Arizona
Customer Support Center
3106 W Thomas Road, Suite 1117
Phoenix, AZ 85017
USA
Tel. +1 602 540 0813
24-Hour Emergency Response:
Tel. +1 805 433 3270

CANADA

Wachs Canada Ltd - East
Eastern Canada Sales,
Service & Rental Center
1250 Journey's End Circle, Unit 5
Newmarket, Ontario L3Y 0B9
Canada
Tel. +1 905 830 8888
Toll Free: 888 785 2000
24-Hour Emergency Response:
Mob. +1 647 278 0537

Wachs Canada Ltd - West
Western Canada Sales, Service & Rental Center
5411 82 Ave NW
Edmonton, Alberta T6B 2J6
Canada
Tel. +1 780 469 6402
Toll Free: 800 661 4235
24-Hour Emergency Response:
Mob. +1 847 537 8800

EUROPE

GERMANY

Orbitalum Tools GmbH
Josef-Schuetzler-Str. 17
78224 Singen
Germany
Tel. +49 (0) 77 31 - 792 0

ASIA

CHINA

Orbitalum Tools GmbH
189 Huayuan Road
Kunshan, Jiangsu Province
China
Mob. +86 (0) 183 5165 7838
Tel. +86 (0) 512 5016 7816

INDIA

ITW India Pvt. Ltd
Plot No.28/22, D-2 Block
Near KSB Chowk
MIDC, Chinchwad
Pune - 411019
Maharashtra - India
Mob. +91 (0) 91 00 99 45 78



ITW OGN Corporate Locations

★ Sales Locations

© Orbitalum Tools GmbH | DE | 790 700 001 | Rev. 0425 | Änderungen vorbehalten. Es gelten unsere allgemeinen Verkaufsbedingungen.



An ITW Company